



<b>ΕΚΘΕΣΗ ΔΟΚΙΜΗΣ</b>	<b>E-15-2</b>	 <b>Δοκιμές</b> <b>Αρ. Πιστ. 919</b>
Συντάχθηκε από: Νούσης Λάμπρος	Έκδοση αναθεώρησης: 4	
Αναθεωρήθηκε από: Νούσης Λ, Δημολιάτης Ι.	Ημ/νία έκδοσης αναθεώρησης: 01/12/14	
Εγκρίθηκε από: Δημολιάτης Ι. Διευθυντής Εργαστηρίου		

ΕΛΛΗΝΙΚΗ ΔΗΜΟΚΡΑΤΙΑ ΠΑΝ/ΜΙΟ ΙΩΑΝΝΙΝΩΝ Σχολή Επιστημών Υγείας Τμήμα Ιατρικής Εργαστήριο Υγιεινής και Επιδημιολογίας Μον. Περιβαλλοντικής Μικροβιολογίας Τηλ./Fax: (+30)2651007604/2651007853		HELLENIC REPUBLIC UNIVERSITY OF IOANNINA School of Health Sciences Faculty of Medicine Department of Hygiene and Epidemiology Environmental Microbiology Unit Tel./Fax: (+30)2651007604/2651007853
---	---	--

## **ΠΙΣΤΟΠΟΙΗΤΙΚΟ** **ΜΙΚΡΟΒΙΟΛΟΓΙΚΗΣ ΕΞΕΤΑΣΗΣ**

<b>ΦΟΡΕΑΣ:</b> ΔΕΥΑ ΗΓΟΥΜΕΝΙΤΣΑΣ	
Αρ. Πρωτ. Παραγγελίας: Δ280/2017	
Αρ. δείγματος: -	
Προέλευση δείγματος: ΓΡΑΙΚΟΧΩΡΙ – ΔΗΜΟΤΙΚΟ ΣΧΟΛΕΙΟ	
Περιγραφή δείγματος: ΒΡΥΣΗ ΔΙΚΤΥΟΥ	
Ημ/νία δειγψίας: 16/03/2017	
Ημ/νία παραλαβής: 16/03/2017	Ωρα: 17:00
Ημ/νία διεξ/γής αναλύσεων Από: 16/03/2017	Έως: 19/03/2017
Ημ/νία έκδοσης: 20/03/2017	
Διαδικασία δειγματοληψίας: ΔΕΥΑ ΗΓΟΥΜΕΝΙΤΣΑΣ	
Κατάσταση παραλαβής δείγματος: ΚΑΛΗ	Θερμοκρασία παραλαβής: 10 °C

***Όροι χρήσης:** Τα αποτελέσματα των αναλύσεων αντιστοιχούν στα παραπάνω δείγματα. Δεν επιτρέπεται η αποσπασματική χρήση ή αναπαραγωγή των μικροβιολογικών εκθέσεων μερικώς ή ολικώς χωρίς τη γραπτή έκθεση του Εργαστηρίου Υγιεινής και Επιδημιολογίας*

<b>ΕΚΘΕΣΗ ΔΟΚΙΜΗΣ</b>	<b>E-15-2</b>	 <b>Δοκιμές</b> <b>Αρ. Πιστ. 919</b>
Συντάχθηκε από: Νούσης Λάμπρος	Έκδοση αναθεώρησης: 4	
Αναθεωρήθηκε από: Νούσης Λ, Δημολιάτης Ι.	Ημ/νία έκδοσης αναθεώρησης: 01/12/14	
Εγκρίθηκε από: Δημολιάτης Ι. Διευθυντής Εργαστηρίου		

ΕΛΛΗΝΙΚΗ ΔΗΜΟΚΡΑΤΙΑ ΠΑΝ/ΜΙΟ ΙΩΑΝΝΙΝΩΝ Σχολή Επιστημών Υγείας Τμήμα Ιατρικής Εργαστήριο Υγιεινής και Επιδημιολογίας Μον. Περιβαλλοντικής Μικροβιολογίας Τηλ./Fax: (+30)2651007604/2651007853		HELLENIC REPUBLIC UNIVERSITY OF IOANNINA School of Health Sciences Faculty of Medicine Department of Hygiene and Epidemiology Environmental Microbiology Unit Tel./Fax: (+30)2651007604/2651007853
---	---	--

## ΠΙΣΤΟΠΟΙΗΤΙΚΟ ΜΙΚΡΟΒΙΟΛΟΓΙΚΗΣ ΕΞΕΤΑΣΗΣ (2017)

ΠΑΡΑΜΕΤΡΟΣ	ΜΕΘΟΔΟΣ ΑΝΑΦΟΡΑΣ	ΜΟΝΑΔΕΣ	ΟΡΙΑ	ΑΠΟΤΕΛΕΣΜΑ	ΑΠΟΤΕΛΕΣΜΑ
				Δ280	
Κοινά αερόβια ΟΜΧ 37°C/ 48h	(ISO 6222:1999)√	CFU/ml	Άνευ ασυνήθους μεταβολής	-	
Κοινά αερόβια ΟΜΧ 22°C/ 72h	(ISO 6222:1999)√	CFU/ml	Άνευ ασυνήθους μεταβολής	-	
Ολικά κολοβακτηριοειδή	(ISO 9308-01:2000)√	CFU/100ml	0	0	
E.coli	(ISO 9308-01:2000)√	CFU/100ml	0	0	
Εντερόκοκκοι	(ISO 7899-02:2000)√	CFU/100ml	0	0	
Intestinal Enterococci	(ISO 7899-02:2000)√	CFU/100ml	0	0	
Clostridium perfringens (συμπεριλαμβανομένων των σπόρων)	(ΚΥΑ 2600/2001)*	CFU/100ml	0	-	

√ Αναλύσεις σύμφωνα με το πρότυπο 17025


\* Μη διαπιστευμένη μέθοδος

Σύμφωνα με τους όρους της Υ2/2600/2001, Φ.Ε.Κ 892B/11-7 2001,  
τροπ. Φ.Ε.Κ. 1082B/14-8-2001, τροπ. Φ.Ε.Κ 630B/26-4-2007.

**Ο Τεχνικός Υπεύθυνος**



Νούσης Λάμπρος  
Βιολόγος – Δρ. Βιοχημείας


<b>ΕΚΘΕΣΗ ΔΟΚΙΜΗΣ</b>	<b>E-15-2</b>	 <b>Δοκιμές</b> <b>Αρ. Πιστ. 919</b>
Συντάχθηκε από: Νούσης Λάμπρος	Έκδοση αναθεώρησης: 4	
Αναθεωρήθηκε από: Νούσης Λ, Δημολιάτης Ι.	Ημ/νία έκδοσης αναθεώρησης: 01/12/14	
Εγκρίθηκε από: Δημολιάτης Ι. Διευθυντής Εργαστηρίου		

ΕΛΛΗΝΙΚΗ ΔΗΜΟΚΡΑΤΙΑ ΠΑΝ/ΜΙΟ ΙΩΑΝΝΙΝΩΝ Σχολή Επιστημών Υγείας Τμήμα Ιατρικής Εργαστήριο Υγιεινής και Επιδημιολογίας Μον. Περιβαλλοντικής Μικροβιολογίας Τηλ./Fax: (+30)2651007604/2651007853		HELLENIC REPUBLIC UNIVERSITY OF IOANNINA School of Health Sciences Faculty of Medicine Department of Hygiene and Epidemiology Environmental Microbiology Unit Tel./Fax: (+30)2651007604/2651007853
---	---	--

## **ΠΙΣΤΟΠΟΙΗΤΙΚΟ** **ΜΙΚΡΟΒΙΟΛΟΓΙΚΗΣ ΕΞΕΤΑΣΗΣ**

<b>ΦΟΡΕΑΣ:</b> ΔΕΥΑ ΗΓΟΥΜΕΝΙΤΣΑΣ	
Αρ. Πρωτ. Παραγγελίας: Δ281/2017	
Αρ. δείγματος: -	
Προέλευση δείγματος: ΓΡΑΙΚΟΧΩΡΙ – ΕΚΚΛΗΣΙΑ	
Περιγραφή δείγματος: ΒΡΥΣΗ ΔΙΚΤΥΟΥ	
Ημ/νία δειγ/ψίας: 16/03/2017	
Ημ/νία παραλαβής: 16/03/2017	Ωρα: 17:00
Ημ/νία διεξ/γής αναλύσεων Από: 16/03/2017	Έως: 19/03/2017
Ημ/νία έκδοσης: 20/03/2017	
Διαδικασία δειγματοληψίας: ΔΕΥΑ ΗΓΟΥΜΕΝΙΤΣΑΣ	
Κατάσταση παραλαβής δείγματος: ΚΑΛΗ      Θερμοκρασία παραλαβής: 10 °C	

***Όροι χρήσης:** Τα αποτελέσματα των αναλύσεων αντιστοιχούν στα παραπάνω δείγματα. Δεν επιτρέπεται η αποσπασματική χρήση ή αναπαραγωγή των μικροβιολογικών εκθέσεων μερικώς ή ολικώς χωρίς τη γραπτή έκθεση του Εργαστηρίου Υγιεινής και Επιδημιολογίας*

<b>ΕΚΘΕΣΗ ΔΟΚΙΜΗΣ</b>	<b>E-15-2</b>	 <b>Δοκιμές</b> <b>Αρ. Πιστ. 919</b>
Συντάχθηκε από: Νούσης Λάμπρος	Έκδοση αναθεώρησης: 4	
Αναθεωρήθηκε από: Νούσης Λ, Δημολιάτης Ι.	Ημ/νία έκδοσης αναθεώρησης: 01/12/14	
Εγκρίθηκε από: Δημολιάτης Ι. Διευθυντής Εργαστηρίου		

ΕΛΛΗΝΙΚΗ ΔΗΜΟΚΡΑΤΙΑ ΠΑΝ/ΜΙΟ ΙΩΑΝΝΙΝΩΝ Σχολή Επιστημών Υγείας Τμήμα Ιατρικής Εργαστήριο Υγιεινής και Επιδημιολογίας Μον. Περιβαλλοντικής Μικροβιολογίας Τηλ./Fax: (+30)2651007604/2651007853		HELLENIC REPUBLIC UNIVERSITY OF IOANNINA School of Health Sciences Faculty of Medicine Department of Hygiene and Epidemiology Environmental Microbiology Unit Tel./Fax: (+30)2651007604/2651007853
---	---	--

## ΠΙΣΤΟΠΟΙΗΤΙΚΟ ΜΙΚΡΟΒΙΟΛΟΓΙΚΗΣ ΕΞΕΤΑΣΗΣ (2017)

ΠΑΡΑΜΕΤΡΟΣ	ΜΕΘΟΔΟΣ ΑΝΑΦΟΡΑΣ	ΜΟΝΑΔΕΣ	ΟΡΙΑ	ΑΠΟΤΕΛΕΣΜΑ	ΑΠΟΤΕΛΕΣΜΑ
				Δ281	
Κοινά αερόβια ΟΜΧ 37°C/ 48h	(ISO 6222:1999)√	CFU/ml	Άνευ ασυνήθους μεταβολής	-	
Κοινά αερόβια ΟΜΧ 22°C/ 72h	(ISO 6222:1999)√	CFU/ml	Άνευ ασυνήθους μεταβολής	-	
Ολικά κολοβακτηριοειδή	(ISO 9308-01:2000)√	CFU/100ml	0	0	
E.coli	(ISO 9308-01:2000)√	CFU/100ml	0	0	
Εντερόκοκκοι	(ISO 7899-02:2000)√	CFU/100ml	0	0	
Intestinal Enterococci	(ISO 7899-02:2000)√	CFU/100ml	0	0	
Clostridium perfringens (συμπεριλαμβανομένων των σπόρων)	(ΚΥΑ 2600/2001)*	CFU/100ml	0	-	

√ Αναλύσεις σύμφωνα με το πρότυπο 17025


\* Μη διαπιστευμένη μέθοδος


Σύμφωνα με τους όρους της Υ2/2600/2001, Φ.Ε.Κ 892B/11-7 2001,  
τροπ. Φ.Ε.Κ. 1082B/14-8-2001, τροπ. Φ.Ε.Κ 630B/26-4-2007.

**Ο Τεχνικός Υπεύθυνος**



Νούσης Λάμπρος  
Βιολόγος – Δρ. Βιοχημείας


<b>ΕΚΘΕΣΗ ΔΟΚΙΜΗΣ</b>	<b>E-15-2</b>	 <b>Δοκιμές</b> <b>Αρ. Πιστ. 919</b>
Συντάχθηκε από: Νούσης Λάμπρος	Έκδοση αναθεώρησης: 4	
Αναθεωρήθηκε από: Νούσης Λ, Δημολιάτης Ι.	Ημ/νία έκδοσης αναθεώρησης: 01/12/14	
Εγκρίθηκε από: Δημολιάτης Ι. Διευθυντής Εργαστηρίου		

ΕΛΛΗΝΙΚΗ ΔΗΜΟΚΡΑΤΙΑ ΠΑΝ/ΜΙΟ ΙΩΑΝΝΙΝΩΝ Σχολή Επιστημών Υγείας Τμήμα Ιατρικής Εργαστήριο Υγιεινής και Επιδημιολογίας Μον. Περιβαλλοντικής Μικροβιολογίας Τηλ./Fax: (+30)2651007604/2651007853		HELLENIC REPUBLIC UNIVERSITY OF IOANNINA School of Health Sciences Faculty of Medicine Department of Hygiene and Epidemiology Environmental Microbiology Unit Tel./Fax: (+30)2651007604/2651007853
---	---	--

## **ΠΙΣΤΟΠΟΙΗΤΙΚΟ** **ΜΙΚΡΟΒΙΟΛΟΓΙΚΗΣ ΕΞΕΤΑΣΗΣ**

<b>ΦΟΡΕΑΣ:</b> ΔΕΥΑ ΗΓΟΥΜΕΝΙΤΣΑΣ	
Αρ. Πρωτ. Παραγγελίας: Δ282/2017	
Αρ. δείγματος: -	
Προέλευση δείγματος: ΒΑΣΙΛΙΚΟ – Οικ. ΠΑΣΧΟΥ ΕΥΑ.	
Περιγραφή δείγματος: ΒΡΥΣΗ ΔΙΚΤΥΟΥ	
Ημ/νία δειγψίας: 16/03/2017	
Ημ/νία παραλαβής: 16/03/2017	Ωρα: 17:00
Ημ/νία διεξ/γής αναλύσεων Από: 16/03/2017	Έως: 19/03/2017
Ημ/νία έκδοσης: 20/03/2017	
Διαδικασία δειγματοληψίας: ΔΕΥΑ ΗΓΟΥΜΕΝΙΤΣΑΣ	
Κατάσταση παραλαβής δείγματος: ΚΑΛΗ      Θερμοκρασία παραλαβής: 10 °C	

***Όροι χρήσης:** Τα αποτελέσματα των αναλύσεων αντιστοιχούν στα παραπάνω δείγματα. Δεν επιτρέπεται η αποσπασματική χρήση ή αναπαραγωγή των μικροβιολογικών εκθέσεων μερικώς ή ολικώς χωρίς τη γραπτή έκθεση του Εργαστηρίου Υγιεινής και Επιδημιολογίας*

<b>ΕΚΘΕΣΗ ΔΟΚΙΜΗΣ</b>	<b>E-15-2</b>	 <b>Δοκιμές</b> <b>Αρ. Πιστ. 919</b>
Συντάχθηκε από: Νούσης Λάμπρος	Έκδοση αναθεώρησης: 4	
Αναθεωρήθηκε από: Νούσης Λ, Δημολιάτης Ι.	Ημ/νία έκδοσης αναθεώρησης: 01/12/14	
Εγκρίθηκε από: Δημολιάτης Ι. Διευθυντής Εργαστηρίου		

ΕΛΛΗΝΙΚΗ ΔΗΜΟΚΡΑΤΙΑ ΠΑΝ/ΜΙΟ ΙΩΑΝΝΙΝΩΝ Σχολή Επιστημών Υγείας Τμήμα Ιατρικής Εργαστήριο Υγιεινής και Επιδημιολογίας Μον. Περιβαλλοντικής Μικροβιολογίας Τηλ./Fax: (+30)2651007604/2651007853		HELLENIC REPUBLIC UNIVERSITY OF IOANNINA School of Health Sciences Faculty of Medicine Department of Hygiene and Epidemiology Environmental Microbiology Unit Tel./Fax: (+30)2651007604/2651007853
---	---	--

## ΠΙΣΤΟΠΟΙΗΤΙΚΟ ΜΙΚΡΟΒΙΟΛΟΓΙΚΗΣ ΕΞΕΤΑΣΗΣ (2017)

ΠΑΡΑΜΕΤΡΟΣ	ΜΕΘΟΔΟΣ ΑΝΑΦΟΡΑΣ	ΜΟΝΑΔΕΣ	ΟΡΙΑ	ΑΠΟΤΕΛΕΣΜΑ	ΑΠΟΤΕΛΕΣΜΑ
				Δ282	
Κοινά αερόβια ΟΜΧ 37°C/ 48h	(ISO 6222:1999)✓	CFU/ml	Άνευ ασυνήθους μεταβολής	-	
Κοινά αερόβια ΟΜΧ 22°C/ 72h	(ISO 6222:1999)✓	CFU/ml	Άνευ ασυνήθους μεταβολής	-	
Ολικά κολοβακτηριοειδή	(ISO 9308-01:2000)✓	CFU/100ml	0	0	
E.coli	(ISO 9308-01:2000)✓	CFU/100ml	0	0	
Εντερόκοκκοι	(ISO 7899-02:2000)✓	CFU/100ml	0	0	
Intestinal Enterococci	(ISO 7899-02:2000)✓	CFU/100ml	0	0	
Clostridium perfringens (συμπεριλαμβανομένων των σπόρων)	(ΚΥΑ 2600/2001)*	CFU/100ml	0	-	

✓ Αναλύσεις σύμφωνα με το πρότυπο 17025


\* Μη διαπιστευμένη μέθοδος

Σύμφωνα με τους όρους της Υ2/2600/2001, Φ.Ε.Κ 892B/11-7 2001,  
τροπ. Φ.Ε.Κ. 1082B/14-8-2001, τροπ. Φ.Ε.Κ 630B/26-4-2007.

**Ο Τεχνικός Υπεύθυνος**



Νούσης Λάμπρος  
Βιολόγος – Δρ. Βιοχημείας


<b>ΕΚΘΕΣΗ ΔΟΚΙΜΗΣ</b>	<b>E-15-2</b>	 <b>Δοκιμές</b> <b>Αρ. Πιστ. 919</b>
Συντάχθηκε από: Νούσης Λάμπρος	Έκδοση αναθεώρησης: 4	
Αναθεωρήθηκε από: Νούσης Λ, Δημολιάτης Ι.	Ημ/νία έκδοσης αναθεώρησης: 01/12/14	
Εγκρίθηκε από: Δημολιάτης Ι. Διευθυντής Εργαστηρίου		

<p>ΕΛΛΗΝΙΚΗ ΔΗΜΟΚΡΑΤΙΑ  ΠΑΝ/ΜΙΟ ΙΩΑΝΝΙΝΩΝ  Σχολή Επιστημών Υγείας  Τμήμα Ιατρικής  Εργαστήριο Υγιεινής και Επιδημιολογίας  Μον. Περιβαλλοντικής Μικροβιολογίας  Τηλ./Fax: (+30)2651007604/2651007853</p>		<p>HELLENIC REPUBLIC  UNIVERSITY OF IOANNINA  School of Health Sciences  Faculty of Medicine  Department of Hygiene and Epidemiology  Environmental Microbiology Unit  Tel./Fax: (+30)2651007604/2651007853</p>
--	---	---

## **ΠΙΣΤΟΠΟΙΗΤΙΚΟ** **ΜΙΚΡΟΒΙΟΛΟΓΙΚΗΣ ΕΞΕΤΑΣΗΣ**

<b>ΦΟΡΕΑΣ:</b> ΔΕΥΑ ΗΓΟΥΜΕΝΙΤΣΑΣ	
Αρ. Πρωτ. Παραγγελίας: Δ283/2017	
Αρ. δείγματος: -	
Προέλευση δείγματος: ΓΚΑΝΙ – ΔΕΞΑΜΕΝΗ ΤΣΕ-24	
Περιγραφή δείγματος: ΒΡΥΣΗ ΔΙΚΤΥΟΥ	
Ημ/νία δειγ/ψίας: 16/03/2017	
Ημ/νία παραλαβής: 16/03/2017	Ωρα: 17:00
Ημ/νία διεξ/γής αναλύσεων Από: 16/03/2017	Έως: 19/03/2017
Ημ/νία έκδοσης: 20/03/2017	
Διαδικασία δειγματοληψίας: ΔΕΥΑ ΗΓΟΥΜΕΝΙΤΣΑΣ	
Κατάσταση παραλαβής δείγματος: ΚΑΛΗ      Θερμοκρασία παραλαβής: 10 °C	

***Όροι χρήσης:** Τα αποτελέσματα των αναλύσεων αντιστοιχούν στα παραπάνω δείγματα. Δεν επιτρέπεται η αποσπασματική χρήση ή αναπαραγωγή των μικροβιολογικών εκθέσεων μερικώς ή ολικώς χωρίς τη γραπτή έκθεση του Εργαστηρίου Υγιεινής και Επιδημιολογίας*

<b>ΕΚΘΕΣΗ ΔΟΚΙΜΗΣ</b>	<b>E-15-2</b>	 <b>Δοκιμές</b> <b>Αρ. Πιστ. 919</b>
Συντάχθηκε από: Νούσης Λάμπρος	Έκδοση αναθεώρησης: 4	
Αναθεωρήθηκε από: Νούσης Λ, Δημολιάτης Ι.	Ημ/νία έκδοσης αναθεώρησης: 01/12/14	
Εγκρίθηκε από: Δημολιάτης Ι. Διευθυντής Εργαστηρίου		

ΕΛΛΗΝΙΚΗ ΔΗΜΟΚΡΑΤΙΑ ΠΑΝ/ΜΙΟ ΙΩΑΝΝΙΝΩΝ Σχολή Επιστημών Υγείας Τμήμα Ιατρικής Εργαστήριο Υγιεινής και Επιδημιολογίας Μον. Περιβαλλοντικής Μικροβιολογίας Τηλ./Fax: (+30)2651007604/2651007853		HELLENIC REPUBLIC UNIVERSITY OF IOANNINA School of Health Sciences Faculty of Medicine Department of Hygiene and Epidemiology Environmental Microbiology Unit Tel./Fax: (+30)2651007604/2651007853
---	---	--

## ΠΙΣΤΟΠΟΙΗΤΙΚΟ ΜΙΚΡΟΒΙΟΛΟΓΙΚΗΣ ΕΞΕΤΑΣΗΣ (2017)

ΠΑΡΑΜΕΤΡΟΣ	ΜΕΘΟΔΟΣ ΑΝΑΦΟΡΑΣ	ΜΟΝΑΔΕΣ	ΟΡΙΑ	ΑΠΟΤΕΛΕΣΜΑ	ΑΠΟΤΕΛΕΣΜΑ
				Δ283	
Κοινά αερόβια ΟΜΧ 37°C/ 48h	(ISO 6222:1999)√	CFU/ml	Άνευ ασυνήθους μεταβολής	-	
Κοινά αερόβια ΟΜΧ 22°C/ 72h	(ISO 6222:1999)√	CFU/ml	Άνευ ασυνήθους μεταβολής	-	
Ολικά κολοβακτηριοειδή	(ISO 9308-01:2000)√	CFU/100ml	0	0	
E.coli	(ISO 9308-01:2000)√	CFU/100ml	0	0	
Εντερόκοκκοι	(ISO 7899-02:2000)√	CFU/100ml	0	0	
Intestinal Enterococci	(ISO 7899-02:2000)√	CFU/100ml	0	0	
Clostridium perfringens (συμπεριλαμβανομένων των σπόρων)	(ΚΥΑ 2600/2001)*	CFU/100ml	0	-	

√ Αναλύσεις σύμφωνα με το πρότυπο 17025

\* Μη διαπιστευμένη μέθοδος


Σύμφωνα με τους όρους της Υ2/2600/2001, Φ.Ε.Κ 892B/11-7 2001,  
τροπ. Φ.Ε.Κ. 1082B/14-8-2001, τροπ. Φ.Ε.Κ 630B/26-4-2007.

**Ο Τεχνικός Υπεύθυνος**



Νούσης Λάμπρος  
Βιολόγος – Δρ. Βιοχημείας




<b>ΕΚΘΕΣΗ ΔΟΚΙΜΗΣ</b>	<b>E-15-2</b>	 <b>Δοκιμές</b> <b>Αρ. Πιστ. 919</b>
Συντάχθηκε από: Νούσης Λάμπρος Αναθεωρήθηκε από: Νούσης Λ, Δημολιάτης Ι. Εγκρίθηκε από: Δημολιάτης Ι. Διευθυντής Εργαστηρίου	Έκδοση αναθεώρησης: 4 Ημ/νία έκδοσης αναθεώρησης: 01/12/14	

ΕΛΛΗΝΙΚΗ ΔΗΜΟΚΡΑΤΙΑ ΠΑΝ/ΜΙΟ ΙΩΑΝΝΙΝΩΝ Σχολή Επιστημών Υγείας Τμήμα Ιατρικής Εργαστήριο Υγιεινής και Επιδημιολογίας Μον. Περιβαλλοντικής Μικροβιολογίας Τηλ./Fax: (+30)2651007604/2651007853		HELLENIC REPUBLIC UNIVERSITY OF IOANNINA School of Health Sciences Faculty of Medicine Department of Hygiene and Epidemiology Environmental Microbiology Unit Tel./Fax: (+30)2651007604/2651007853
---	---	--

## **ΠΙΣΤΟΠΟΙΗΤΙΚΟ** **ΜΙΚΡΟΒΙΟΛΟΓΙΚΗΣ ΕΞΕΤΑΣΗΣ**

<b>ΦΟΡΕΑΣ:</b> ΔΕΥΑ ΗΓΟΥΜΕΝΙΤΣΑΣ	
Αρ. Πρωτ. Παραγγελίας: Δ284/2017	
Αρ. δείγματος: -	
Προέλευση δείγματος: ΛΑΔΟΧΩΡΙ – 2 <sup>ο</sup> ΛΥΚΕΙΟ	
Περιγραφή δείγματος: ΒΡΥΣΗ ΔΙΚΤΥΟΥ	
Ημ/νία δειγψίας: 16/03/2017	
Ημ/νία παραλαβής: 16/03/2017	Ωρα: 17:00
Ημ/νία διεξ/γής αναλύσεων Από: 16/03/2017	Έως: 19/03/2017
Ημ/νία έκδοσης: 20/03/2017	
Διαδικασία δειγματοληψίας: ΔΕΥΑ ΗΓΟΥΜΕΝΙΤΣΑΣ	
Κατάσταση παραλαβής δείγματος: ΚΑΛΗ      Θερμοκρασία παραλαβής: 10 °C	

***Όροι χρήσης:** Τα αποτελέσματα των αναλύσεων αντιστοιχούν στα παραπάνω δείγματα. Δεν επιτρέπεται η αποσπασματική χρήση ή αναπαραγωγή των μικροβιολογικών εκθέσεων μερικώς ή ολικώς χωρίς τη γραπτή έκθεση του Εργαστηρίου Υγιεινής και Επιδημιολογίας*

<b>ΕΚΘΕΣΗ ΔΟΚΙΜΗΣ</b>	<b>E-15-2</b>	 <b>Δοκιμές</b> <b>Αρ. Πιστ. 919</b>
Συντάχθηκε από: Νούσης Λάμπρος	Έκδοση αναθεώρησης: 4	
Αναθεωρήθηκε από: Νούσης Λ, Δημολιάτης Ι.	Ημ/νία έκδοσης αναθεώρησης: 01/12/14	
Εγκρίθηκε από: Δημολιάτης Ι. Διευθυντής Εργαστηρίου		

ΕΛΛΗΝΙΚΗ ΔΗΜΟΚΡΑΤΙΑ ΠΑΝ/ΜΙΟ ΙΩΑΝΝΙΝΩΝ Σχολή Επιστημών Υγείας Τμήμα Ιατρικής Εργαστήριο Υγιεινής και Επιδημιολογίας Μον. Περιβαλλοντικής Μικροβιολογίας Τηλ./Fax: (+30)2651007604/2651007853		HELLENIC REPUBLIC UNIVERSITY OF IOANNINA School of Health Sciences Faculty of Medicine Department of Hygiene and Epidemiology Environmental Microbiology Unit Tel./Fax: (+30)2651007604/2651007853
---	---	--

## ΠΙΣΤΟΠΟΙΗΤΙΚΟ ΜΙΚΡΟΒΙΟΛΟΓΙΚΗΣ ΕΞΕΤΑΣΗΣ (2017)

ΠΑΡΑΜΕΤΡΟΣ	ΜΕΘΟΔΟΣ ΑΝΑΦΟΡΑΣ	ΜΟΝΑΔΕΣ	ΟΡΙΑ	ΑΠΟΤΕΛΕΣΜΑ	ΑΠΟΤΕΛΕΣΜΑ
				Δ284	
Κοινά αερόβια ΟΜΧ 37°C/ 48h	(ISO 6222:1999)√	CFU/ml	Άνευ ασυνήθους μεταβολής	-	
Κοινά αερόβια ΟΜΧ 22°C/ 72h	(ISO 6222:1999)√	CFU/ml	Άνευ ασυνήθους μεταβολής	-	
Ολικά κολοβακτηριοειδή	(ISO 9308-01:2000)√	CFU/100ml	0	0	
E.coli	(ISO 9308-01:2000)√	CFU/100ml	0	0	
Εντερόκοκκοι	(ISO 7899-02:2000)√	CFU/100ml	0	0	
Intestinal Enterococci	(ISO 7899-02:2000)√	CFU/100ml	0	0	
Clostridium perfringens (συμπεριλαμβανομένων των σπόρων)	(ΚΥΑ 2600/2001)*	CFU/100ml	0	-	

√ Αναλύσεις σύμφωνα με το πρότυπο 17025


\* Μη διαπιστευμένη μέθοδος


Σύμφωνα με τους όρους της Υ2/2600/2001, Φ.Ε.Κ 892B/11-7 2001,  
τροπ. Φ.Ε.Κ. 1082B/14-8-2001, τροπ. Φ.Ε.Κ 630B/26-4-2007.

**Ο Τεχνικός Υπεύθυνος**



Νούσης Λάμπρος  
Βιολόγος – Δρ. Βιοχημείας


<b>ΕΚΘΕΣΗ ΔΟΚΙΜΗΣ</b>	<b>E-15-2</b>	 <b>Δοκιμές</b> <b>Αρ. Πιστ. 919</b>
Συντάχθηκε από: Νούσης Λάμπρος Αναθεωρήθηκε από: Νούσης Λ, Δημολιάτης Ι. Εγκρίθηκε από: Δημολιάτης Ι. Διευθυντής Εργαστηρίου	Έκδοση αναθεώρησης: 4 Ημ/νία έκδοσης αναθεώρησης: 01/12/14	

ΕΛΛΗΝΙΚΗ ΔΗΜΟΚΡΑΤΙΑ ΠΑΝ/ΜΙΟ ΙΩΑΝΝΙΝΩΝ Σχολή Επιστημών Υγείας Τμήμα Ιατρικής Εργαστήριο Υγιεινής και Επιδημιολογίας Μον. Περιβαλλοντικής Μικροβιολογίας Τηλ./Fax: (+30)2651007604/2651007853		HELLENIC REPUBLIC UNIVERSITY OF IOANNINA School of Health Sciences Faculty of Medicine Department of Hygiene and Epidemiology Environmental Microbiology Unit Tel./Fax: (+30)2651007604/2651007853
---	---	--

## **ΠΙΣΤΟΠΟΙΗΤΙΚΟ** **ΜΙΚΡΟΒΙΟΛΟΓΙΚΗΣ ΕΞΕΤΑΣΗΣ**

<b>ΦΟΡΕΑΣ:</b> ΔΕΥΑ ΗΓΟΥΜΕΝΙΤΣΑΣ	
Αρ. Πρωτ. Παραγγελίας: Δ285/2017	
Αρ. δείγματος: -	
Προέλευση δείγματος: ΠΑΝΟΡΑΜΑ – Οικ. ΠΛΑΣΚΑΣΟΒΙΤΗΣ Α.	
Περιγραφή δείγματος: ΒΡΥΣΗ ΔΙΚΤΥΟΥ	
Ημ/νία δειγ/ψίας: 16/03/2017	
Ημ/νία παραλαβής: 16/03/2017	Ωρα: 17:00
Ημ/νία διεξ/γής αναλύσεων Από: 16/03/2017	Έως: 19/03/2017
Ημ/νία έκδοσης: 20/03/2017	
Διαδικασία δειγματοληψίας: ΔΕΥΑ ΗΓΟΥΜΕΝΙΤΣΑΣ	
Κατάσταση παραλαβής δείγματος: ΚΑΛΗ      Θερμοκρασία παραλαβής: 10 °C	

***Όροι χρήσης:** Τα αποτελέσματα των αναλύσεων αντιστοιχούν στα παραπάνω δείγματα. Δεν επιτρέπεται η αποσπασματική χρήση ή αναπαραγωγή των μικροβιολογικών εκθέσεων μερικώς ή ολικώς χωρίς τη γραπτή έκθεση του Εργαστηρίου Υγιεινής και Επιδημιολογίας*

<b>ΕΚΘΕΣΗ ΔΟΚΙΜΗΣ</b>	<b>E-15-2</b>	 <b>Δοκιμές</b> <b>Αρ. Πιστ. 919</b>
Συντάχθηκε από: Νούσης Λάμπρος	Έκδοση αναθεώρησης: 4	
Αναθεωρήθηκε από: Νούσης Λ, Δημολιάτης Ι.	Ημ/νία έκδοσης αναθεώρησης: 01/12/14	
Εγκρίθηκε από: Δημολιάτης Ι. Διευθυντής Εργαστηρίου		

ΕΛΛΗΝΙΚΗ ΔΗΜΟΚΡΑΤΙΑ ΠΑΝ/ΜΙΟ ΙΩΑΝΝΙΝΩΝ Σχολή Επιστημών Υγείας Τμήμα Ιατρικής Εργαστήριο Υγιεινής και Επιδημιολογίας Μον. Περιβαλλοντικής Μικροβιολογίας Τηλ./Fax: (+30)2651007604/2651007853		HELLENIC REPUBLIC UNIVERSITY OF IOANNINA School of Health Sciences Faculty of Medicine Department of Hygiene and Epidemiology Environmental Microbiology Unit Tel./Fax: (+30)2651007604/2651007853
---	---	--

## ΠΙΣΤΟΠΟΙΗΤΙΚΟ ΜΙΚΡΟΒΙΟΛΟΓΙΚΗΣ ΕΞΕΤΑΣΗΣ (2017)

ΠΑΡΑΜΕΤΡΟΣ	ΜΕΘΟΔΟΣ ΑΝΑΦΟΡΑΣ	ΜΟΝΑΔΕΣ	ΟΡΙΑ	ΑΠΟΤΕΛΕΣΜΑ	ΑΠΟΤΕΛΕΣΜΑ
				Δ285	
Κοινά αερόβια ΟΜΧ 37°C/ 48h	(ISO 6222:1999)√	CFU/ml	Άνευ ασυνήθους μεταβολής	-	
Κοινά αερόβια ΟΜΧ 22°C/ 72h	(ISO 6222:1999)√	CFU/ml	Άνευ ασυνήθους μεταβολής	-	
Ολικά κολοβακτηριοειδή	(ISO 9308-01:2000)√	CFU/100ml	0	0	
E.coli	(ISO 9308-01:2000)√	CFU/100ml	0	0	
Εντερόκοκκοι	(ISO 7899-02:2000)√	CFU/100ml	0	0	
Intestinal Enterococci	(ISO 7899-02:2000)√	CFU/100ml	0	0	
Clostridium perfringens (συμπεριλαμβανομένων των σπόρων)	(ΚΥΑ 2600/2001)*	CFU/100ml	0	-	

√ Αναλύσεις σύμφωνα με το πρότυπο 17025


\* Μη διαπιστευμένη μέθοδος


Σύμφωνα με τους όρους της Υ2/2600/2001, Φ.Ε.Κ 892B/11-7 2001,  
τροπ. Φ.Ε.Κ. 1082B/14-8-2001, τροπ. Φ.Ε.Κ 630B/26-4-2007.

**Ο Τεχνικός Υπεύθυνος**



Νούσης Λάμπρος  
Βιολόγος – Δρ. Βιοχημείας


<b>ΕΚΘΕΣΗ ΔΟΚΙΜΗΣ</b>	<b>E-15-2</b>	 <b>Δοκιμές</b> <b>Αρ. Πιστ. 919</b>
Συντάχθηκε από: Νούσης Λάμπρος	Έκδοση αναθεώρησης: 4	
Αναθεωρήθηκε από: Νούσης Λ, Δημολιάτης Ι.	Ημ/νία έκδοσης αναθεώρησης: 01/12/14	
Εγκρίθηκε από: Δημολιάτης Ι. Διευθυντής Εργαστηρίου		

ΕΛΛΗΝΙΚΗ ΔΗΜΟΚΡΑΤΙΑ ΠΑΝ/ΜΙΟ ΙΩΑΝΝΙΝΩΝ Σχολή Επιστημών Υγείας Τμήμα Ιατρικής Εργαστήριο Υγιεινής και Επιδημιολογίας Μον. Περιβαλλοντικής Μικροβιολογίας Τηλ./Fax: (+30)2651007604/2651007853		HELLENIC REPUBLIC UNIVERSITY OF IOANNINA School of Health Sciences Faculty of Medicine Department of Hygiene and Epidemiology Environmental Microbiology Unit Tel./Fax: (+30)2651007604/2651007853
---	---	--

## **ΠΙΣΤΟΠΟΙΗΤΙΚΟ** **ΜΙΚΡΟΒΙΟΛΟΓΙΚΗΣ ΕΞΕΤΑΣΗΣ**

<b>ΦΟΡΕΑΣ:</b> ΔΕΥΑ ΗΓΟΥΜΕΝΙΤΣΑΣ	
Αρ. Πρωτ. Παραγγελίας: Δ286/2017	
Αρ. δείγματος: -	
Προέλευση δείγματος: ΗΓΟΥΜΕΝΙΤΣΑ –ΕΘΝ. ΑΝΤΙΣΤ. – 5 <sup>ο</sup> ΔΗΜ. ΣΧΟΛΕΙΟ	
Περιγραφή δείγματος: ΒΡΥΣΗ ΔΙΚΤΥΟΥ	
Ημ/νία δειγ/ψίας: 16/03/2017	
Ημ/νία παραλαβής: 16/03/2017	Ωρα: 17:00
Ημ/νία διεξ/γής αναλύσεων Από: 16/03/2017	Έως: 19/03/2017
Ημ/νία έκδοσης: 20/03/2017	
Διαδικασία δειγματοληψίας: ΔΕΥΑ ΗΓΟΥΜΕΝΙΤΣΑΣ	
Κατάσταση παραλαβής δείγματος: ΚΑΛΗ      Θερμοκρασία παραλαβής: 10 °C	

***Όροι χρήσης:** Τα αποτελέσματα των αναλύσεων αντιστοιχούν στα παραπάνω δείγματα. Δεν επιτρέπεται η αποσπασματική χρήση ή αναπαραγωγή των μικροβιολογικών εκθέσεων μερικώς ή ολικώς χωρίς τη γραπτή έκθεση του Εργαστηρίου Υγιεινής και Επιδημιολογίας*

<b>ΕΚΘΕΣΗ ΔΟΚΙΜΗΣ</b>	<b>E-15-2</b>	 <b>Δοκιμές</b> <b>Αρ. Πιστ. 919</b>
Συντάχθηκε από: Νούσης Λάμπρος	Έκδοση αναθεώρησης: 4	
Αναθεωρήθηκε από: Νούσης Λ, Δημολιάτης Ι.	Ημ/νία έκδοσης αναθεώρησης: 01/12/14	
Εγκρίθηκε από: Δημολιάτης Ι. Διευθυντής Εργαστηρίου		

ΕΛΛΗΝΙΚΗ ΔΗΜΟΚΡΑΤΙΑ ΠΑΝ/ΜΙΟ ΙΩΑΝΝΙΝΩΝ Σχολή Επιστημών Υγείας Τμήμα Ιατρικής Εργαστήριο Υγιεινής και Επιδημιολογίας Μον. Περιβαλλοντικής Μικροβιολογίας Τηλ./Fax: (+30)2651007604/2651007853		HELLENIC REPUBLIC UNIVERSITY OF IOANNINA School of Health Sciences Faculty of Medicine Department of Hygiene and Epidemiology Environmental Microbiology Unit Tel./Fax: (+30)2651007604/2651007853
---	---	--

## ΠΙΣΤΟΠΟΙΗΤΙΚΟ ΜΙΚΡΟΒΙΟΛΟΓΙΚΗΣ ΕΞΕΤΑΣΗΣ (2017)

ΠΑΡΑΜΕΤΡΟΣ	ΜΕΘΟΔΟΣ ΑΝΑΦΟΡΑΣ	ΜΟΝΑΔΕΣ	ΟΡΙΑ	ΑΠΟΤΕΛΕΣΜΑ	ΑΠΟΤΕΛΕΣΜΑ
				Δ286	
Κοινά αερόβια ΟΜΧ 37°C/ 48h	(ISO 6222:1999)√	CFU/ml	Άνευ ασυνήθους μεταβολής	-	
Κοινά αερόβια ΟΜΧ 22°C/ 72h	(ISO 6222:1999)√	CFU/ml	Άνευ ασυνήθους μεταβολής	-	
Ολικά κολοβακτηριοειδή	(ISO 9308-01:2000)√	CFU/100ml	0	0	
E.coli	(ISO 9308-01:2000)√	CFU/100ml	0	0	
Εντερόκοκκοι	(ISO 7899-02:2000)√	CFU/100ml	0	0	
Intestinal Enterococci	(ISO 7899-02:2000)√	CFU/100ml	0	0	
Clostridium perfringens (συμπεριλαμβανομένων των σπόρων)	(ΚΥΑ 2600/2001)*	CFU/100ml	0	-	

√ Αναλύσεις σύμφωνα με το πρότυπο 17025


\* Μη διαπιστευμένη μέθοδος

Σύμφωνα με τους όρους της Υ2/2600/2001, Φ.Ε.Κ 892B/11-7 2001,  
τροπ. Φ.Ε.Κ. 1082B/14-8-2001, τροπ. Φ.Ε.Κ 630B/26-4-2007.

**Ο Τεχνικός Υπεύθυνος**



Νούσης Λάμπρος  
Βιολόγος – Δρ. Βιοχημείας


<b>ΕΚΘΕΣΗ ΔΟΚΙΜΗΣ</b>	<b>E-15-2</b>	 <b>Δοκιμές</b> <b>Αρ. Πιστ. 919</b>
Συντάχθηκε από: Νούσης Λάμπρος	Έκδοση αναθεώρησης: 4	
Αναθεωρήθηκε από: Νούσης Λ, Δημολιάτης Ι.	Ημ/νία έκδοσης αναθεώρησης: 01/12/14	
Εγκρίθηκε από: Δημολιάτης Ι. Διευθυντής Εργαστηρίου		

ΕΛΛΗΝΙΚΗ ΔΗΜΟΚΡΑΤΙΑ ΠΑΝ/ΜΙΟ ΙΩΑΝΝΙΝΩΝ Σχολή Επιστημών Υγείας Τμήμα Ιατρικής Εργαστήριο Υγιεινής και Επιδημιολογίας Μον. Περιβαλλοντικής Μικροβιολογίας Τηλ./Fax: (+30)2651007604/2651007853		HELLENIC REPUBLIC UNIVERSITY OF IOANNINA School of Health Sciences Faculty of Medicine Department of Hygiene and Epidemiology Environmental Microbiology Unit Tel./Fax: (+30)2651007604/2651007853
---	---	--

## **ΠΙΣΤΟΠΟΙΗΤΙΚΟ** **ΜΙΚΡΟΒΙΟΛΟΓΙΚΗΣ ΕΞΕΤΑΣΗΣ**

<b>ΦΟΡΕΑΣ:</b> ΔΕΥΑ ΗΓΟΥΜΕΝΙΤΣΑΣ	
Αρ. Πρωτ. Παραγγελίας: Δ287/2017	
Αρ. δείγματος: -	
Προέλευση δείγματος: ΝΕΑ ΣΕΛΕΥΚΕΙΑ – ΞΕΝΟΔΟΧΕΙΟ ‘ΣΕΛΕΥΚΟΣ’	
Περιγραφή δείγματος: ΒΡΥΣΗ ΔΙΚΤΥΟΥ	
Ημ/νία δειγ/ψίας: 16/03/2017	
Ημ/νία παραλαβής: 16/03/2017	Ωρα: 17:00
Ημ/νία διεξ/γής αναλύσεων Από: 16/03/2017	Έως: 19/03/2017
Ημ/νία έκδοσης: 20/03/2017	
Διαδικασία δειγματοληψίας: ΔΕΥΑ ΗΓΟΥΜΕΝΙΤΣΑΣ	
Κατάσταση παραλαβής δείγματος: ΚΑΛΗ      Θερμοκρασία παραλαβής: 10 °C	

***Όροι χρήσης:** Τα αποτελέσματα των αναλύσεων αντιστοιχούν στα παραπάνω δείγματα. Δεν επιτρέπεται η αποσπασματική χρήση ή αναπαραγωγή των μικροβιολογικών εκθέσεων μερικώς ή ολικώς χωρίς τη γραπτή έκθεση του Εργαστηρίου Υγιεινής και Επιδημιολογίας*

<b>ΕΚΘΕΣΗ ΔΟΚΙΜΗΣ</b>	<b>E-15-2</b>	 <b>Δοκιμές</b> <b>Αρ. Πιστ. 919</b>
Συντάχθηκε από: Νούσης Λάμπρος	Έκδοση αναθεώρησης: 4	
Αναθεωρήθηκε από: Νούσης Λ, Δημολιάτης Ι.	Ημ/νία έκδοσης αναθεώρησης: 01/12/14	
Εγκρίθηκε από: Δημολιάτης Ι. Διευθυντής Εργαστηρίου		

ΕΛΛΗΝΙΚΗ ΔΗΜΟΚΡΑΤΙΑ ΠΑΝ/ΜΙΟ ΙΩΑΝΝΙΝΩΝ Σχολή Επιστημών Υγείας Τμήμα Ιατρικής Εργαστήριο Υγιεινής και Επιδημιολογίας Μον. Περιβαλλοντικής Μικροβιολογίας Τηλ./Fax: (+30)2651007604/2651007853		HELLENIC REPUBLIC UNIVERSITY OF IOANNINA School of Health Sciences Faculty of Medicine Department of Hygiene and Epidemiology Environmental Microbiology Unit Tel./Fax: (+30)2651007604/2651007853
---	---	--

## ΠΙΣΤΟΠΟΙΗΤΙΚΟ ΜΙΚΡΟΒΙΟΛΟΓΙΚΗΣ ΕΞΕΤΑΣΗΣ (2017)

ΠΑΡΑΜΕΤΡΟΣ	ΜΕΘΟΔΟΣ ΑΝΑΦΟΡΑΣ	ΜΟΝΑΔΕΣ	ΟΡΙΑ	ΑΠΟΤΕΛΕΣΜΑ	ΑΠΟΤΕΛΕΣΜΑ
				Δ287	
Κοινά αερόβια ΟΜΧ 37°C/ 48h	(ISO 6222:1999)√	CFU/ml	Άνευ ασυνήθους μεταβολής	-	
Κοινά αερόβια ΟΜΧ 22°C/ 72h	(ISO 6222:1999)√	CFU/ml	Άνευ ασυνήθους μεταβολής	-	
Ολικά κολοβακτηριοειδή	(ISO 9308-01:2000)√	CFU/100ml	0	0	
E.coli	(ISO 9308-01:2000)√	CFU/100ml	0	0	
Εντερόκοκκοι	(ISO 7899-02:2000)√	CFU/100ml	0	0	
Intestinal Enterococci	(ISO 7899-02:2000)√	CFU/100ml	0	0	
Clostridium perfringens (συμπεριλαμβανομένων των σπόρων)	(ΚΥΑ 2600/2001)*	CFU/100ml	0	-	

√ Αναλύσεις σύμφωνα με το πρότυπο 17025

\* Μη διαπιστευμένη μέθοδος


Σύμφωνα με τους όρους της Υ2/2600/2001, Φ.Ε.Κ 892B/11-7 2001,  
τροπ. Φ.Ε.Κ. 1082B/14-8-2001, τροπ. Φ.Ε.Κ 630B/26-4-2007.

**Ο Τεχνικός Υπεύθυνος**



Νούσης Λάμπρος  
Βιολόγος – Δρ. Βιοχημείας




<b>ΕΚΘΕΣΗ ΔΟΚΙΜΗΣ</b>	<b>E-15-2</b>	 <b>Δοκιμές</b> <b>Αρ. Πιστ. 919</b>
Συντάχθηκε από: Νούσης Λάμπρος	Έκδοση αναθεώρησης: 4	
Αναθεωρήθηκε από: Νούσης Λ, Δημολιάτης Ι.	Ημ/νία έκδοσης αναθεώρησης: 01/12/14	
Εγκρίθηκε από: Δημολιάτης Ι. Διευθυντής Εργαστηρίου		

<p>ΕΛΛΗΝΙΚΗ ΔΗΜΟΚΡΑΤΙΑ  ΠΑΝ/ΜΙΟ ΙΩΑΝΝΙΝΩΝ  Σχολή Επιστημών Υγείας  Τμήμα Ιατρικής  Εργαστήριο Υγιεινής και Επιδημιολογίας  Μον. Περιβαλλοντικής Μικροβιολογίας  Τηλ./Fax: (+30)2651007604/2651007853</p>		<p>HELLENIC REPUBLIC  UNIVERSITY OF IOANNINA  School of Health Sciences  Faculty of Medicine  Department of Hygiene and Epidemiology  Environmental Microbiology Unit  Tel./Fax: (+30)2651007604/2651007853</p>
--	---	---

## **ΠΙΣΤΟΠΟΙΗΤΙΚΟ** **ΜΙΚΡΟΒΙΟΛΟΓΙΚΗΣ ΕΞΕΤΑΣΗΣ**

<b>ΦΟΡΕΑΣ:</b> ΔΕΥΑ ΗΓΟΥΜΕΝΙΤΣΑΣ	
Αρ. Πρωτ. Παραγγελίας: Δ403/2017	
Αρ. δείγματος: -	
Προέλευση δείγματος: ΠΑΡΑΠΟΤΑΜΟΣ – ΔΗΜΟΤΙΚΟ ΣΧΟΛΕΙΟ	
Περιγραφή δείγματος: ΒΡΥΣΗ ΔΙΚΤΥΟΥ	
Ημ/νία δειγ/ψίας: 06/04/2017	
Ημ/νία παραλαβής: 06/04/2017	Ωρα: 17:00
Ημ/νία διεξ/γής αναλύσεων Από: 06/04/2017	Έως: 09/04/2017
Ημ/νία έκδοσης: 11/04/2017	
Διαδικασία δειγματοληψίας: ΔΕΥΑ ΗΓΟΥΜΕΝΙΤΣΑΣ	
Κατάσταση παραλαβής δείγματος: ΚΑΛΗ      Θερμοκρασία παραλαβής: 11 °C	

***Όροι χρήσης:** Τα αποτελέσματα των αναλύσεων αντιστοιχούν στα παραπάνω δείγματα. Δεν επιτρέπεται η αποσπασματική χρήση ή αναπαραγωγή των μικροβιολογικών εκθέσεων μερικώς ή ολικώς χωρίς τη γραπτή έκθεση του Εργαστηρίου Υγιεινής και Επιδημιολογίας*

<b>ΕΚΘΕΣΗ ΔΟΚΙΜΗΣ</b>	<b>E-15-2</b>	 <b>Δοκιμές</b> <b>Αρ. Πιστ. 919</b>
Συντάχθηκε από: Νούσης Λάμπρος	Έκδοση αναθεώρησης: 4	
Αναθεωρήθηκε από: Νούσης Λ, Δημολιάτης Ι.	Ημ/νία έκδοσης αναθεώρησης: 01/12/14	
Εγκρίθηκε από: Δημολιάτης Ι. Διευθυντής Εργαστηρίου		

ΕΛΛΗΝΙΚΗ ΔΗΜΟΚΡΑΤΙΑ ΠΑΝ/ΜΙΟ ΙΩΑΝΝΙΝΩΝ Σχολή Επιστημών Υγείας Τμήμα Ιατρικής Εργαστήριο Υγιεινής και Επιδημιολογίας Μον. Περιβαλλοντικής Μικροβιολογίας Τηλ./Fax: (+30)2651007604/2651007853		HELLENIC REPUBLIC UNIVERSITY OF IOANNINA School of Health Sciences Faculty of Medicine Department of Hygiene and Epidemiology Environmental Microbiology Unit Tel./Fax: (+30)2651007604/2651007853
---	---	--

## ΠΙΣΤΟΠΟΙΗΤΙΚΟ ΜΙΚΡΟΒΙΟΛΟΓΙΚΗΣ ΕΞΕΤΑΣΗΣ (2017)

ΠΑΡΑΜΕΤΡΟΣ	ΜΕΘΟΔΟΣ ΑΝΑΦΟΡΑΣ	ΜΟΝΑΔΕΣ	ΟΡΙΑ	ΑΠΟΤΕΛΕΣΜΑ	ΑΠΟΤΕΛΕΣΜΑ
				Δ403	
Κοινά αερόβια ΟΜΧ 37°C/ 48h	(ISO 6222:1999)√	CFU/ml	Άνευ ασυνήθους μεταβολής	-	
Κοινά αερόβια ΟΜΧ 22°C/ 72h	(ISO 6222:1999)√	CFU/ml	Άνευ ασυνήθους μεταβολής	-	
Ολικά κολοβακτηριοειδή	(ISO 9308-01:2000)√	CFU/100ml	0	0	
E.coli	(ISO 9308-01:2000)√	CFU/100ml	0	0	
Εντερόκοκκοι	(ISO 7899-02:2000)√	CFU/100ml	0	0	
Intestinal Enterococci	(ISO 7899-02:2000)√	CFU/100ml	0	0	
Clostridium perfringens (συμπεριλαμβανομένων των σπόρων)	(ΚΥΑ 2600/2001)*	CFU/100ml	0	-	

√ Αναλύσεις σύμφωνα με το πρότυπο 17025


\* Μη διαπιστευμένη μέθοδος


Σύμφωνα με τους όρους της Υ2/2600/2001, Φ.Ε.Κ 892B/11-7 2001,  
τροπ. Φ.Ε.Κ. 1082B/14-8-2001, τροπ. Φ.Ε.Κ 630B/26-4-2007.

**Ο Τεχνικός Υπεύθυνος**



Νούσης Λάμπρος  
Βιολόγος – Δρ. Βιοχημείας


<b>ΕΚΘΕΣΗ ΔΟΚΙΜΗΣ</b>	<b>E-15-2</b>	 <b>Δοκιμές</b> <b>Αρ. Πιστ. 919</b>
Συντάχθηκε από: Νούσης Λάμπρος	Έκδοση αναθεώρησης: 4	
Αναθεωρήθηκε από: Νούσης Λ, Δημολιάτης Ι.	Ημ/νία έκδοσης αναθεώρησης: 01/12/14	
Εγκρίθηκε από: Δημολιάτης Ι. Διευθυντής Εργαστηρίου		

<p>ΕΛΛΗΝΙΚΗ ΔΗΜΟΚΡΑΤΙΑ  ΠΑΝ/ΜΙΟ ΙΩΑΝΝΙΝΩΝ  Σχολή Επιστημών Υγείας  Τμήμα Ιατρικής  Εργαστήριο Υγιεινής και Επιδημιολογίας  Μον. Περιβαλλοντικής Μικροβιολογίας  Τηλ./Fax: (+30)2651007604/2651007853</p>		<p>HELLENIC REPUBLIC  UNIVERSITY OF IOANNINA  School of Health Sciences  Faculty of Medicine  Department of Hygiene and Epidemiology  Environmental Microbiology Unit  Tel./Fax: (+30)2651007604/2651007853</p>
--	---	---

## **ΠΙΣΤΟΠΟΙΗΤΙΚΟ** **ΜΙΚΡΟΒΙΟΛΟΓΙΚΗΣ ΕΞΕΤΑΣΗΣ**

<b>ΦΟΡΕΑΣ:</b> ΔΕΥΑ ΗΓΟΥΜΕΝΙΤΣΑΣ	
Αρ. Πρωτ. Παραγγελίας: Δ404/2017	
Αρ. δείγματος: -	
Προέλευση δείγματος: ΜΑΥΡΟΥΔΙ – ‘ΑΝΔΡΕΟΥ PALACE’	
Περιγραφή δείγματος: ΒΡΥΣΗ ΔΙΚΤΥΟΥ	
Ημ/νία δειγ/ψίας: 06/04/2017	
Ημ/νία παραλαβής: 06/04/2017	Ωρα: 17:00
Ημ/νία διεξ/γής αναλύσεων Από: 06/04/2017	Έως: 09/04/2017
Ημ/νία έκδοσης: 11/04/2017	
Διαδικασία δειγματοληψίας: ΔΕΥΑ ΗΓΟΥΜΕΝΙΤΣΑΣ	
Κατάσταση παραλαβής δείγματος: ΚΑΛΗ      Θερμοκρασία παραλαβής: 11 °C	

***Όροι χρήσης:** Τα αποτελέσματα των αναλύσεων αντιστοιχούν στα παραπάνω δείγματα. Δεν επιτρέπεται η αποσπασματική χρήση ή αναπαραγωγή των μικροβιολογικών εκθέσεων μερικώς ή ολικώς χωρίς τη γραπτή έκθεση του Εργαστηρίου Υγιεινής και Επιδημιολογίας*

<b>ΕΚΘΕΣΗ ΔΟΚΙΜΗΣ</b>	<b>E-15-2</b>	 <b>Δοκιμές</b> <b>Αρ. Πιστ. 919</b>
Συντάχθηκε από: Νούσης Λάμπρος	Έκδοση αναθεώρησης: 4	
Αναθεωρήθηκε από: Νούσης Λ, Δημολιάτης Ι.	Ημ/νία έκδοσης αναθεώρησης: 01/12/14	
Εγκρίθηκε από: Δημολιάτης Ι. Διευθυντής Εργαστηρίου		

ΕΛΛΗΝΙΚΗ ΔΗΜΟΚΡΑΤΙΑ ΠΑΝ/ΜΙΟ ΙΩΑΝΝΙΝΩΝ Σχολή Επιστημών Υγείας Τμήμα Ιατρικής Εργαστήριο Υγιεινής και Επιδημιολογίας Μον. Περιβαλλοντικής Μικροβιολογίας Τηλ./Fax: (+30)2651007604/2651007853		HELLENIC REPUBLIC UNIVERSITY OF IOANNINA School of Health Sciences Faculty of Medicine Department of Hygiene and Epidemiology Environmental Microbiology Unit Tel./Fax: (+30)2651007604/2651007853
---	---	--

## ΠΙΣΤΟΠΟΙΗΤΙΚΟ ΜΙΚΡΟΒΙΟΛΟΓΙΚΗΣ ΕΞΕΤΑΣΗΣ (2017)

ΠΑΡΑΜΕΤΡΟΣ	ΜΕΘΟΔΟΣ ΑΝΑΦΟΡΑΣ	ΜΟΝΑΔΕΣ	ΟΡΙΑ	ΑΠΟΤΕΛΕΣΜΑ	ΑΠΟΤΕΛΕΣΜΑ
				Δ404	
Κοινά αερόβια ΟΜΧ 37°C/ 48h	(ISO 6222:1999)√	CFU/ml	Άνευ ασυνήθους μεταβολής	-	
Κοινά αερόβια ΟΜΧ 22°C/ 72h	(ISO 6222:1999)√	CFU/ml	Άνευ ασυνήθους μεταβολής	-	
Ολικά κολοβακτηριοειδή	(ISO 9308-01:2000)√	CFU/100ml	0	0	
E.coli	(ISO 9308-01:2000)√	CFU/100ml	0	0	
Εντερόκοκκοι	(ISO 7899-02:2000)√	CFU/100ml	0	0	
Intestinal Enterococci	(ISO 7899-02:2000)√	CFU/100ml	0	0	
Clostridium perfringens (συμπεριλαμβανομένων των σπόρων)	(ΚΥΑ 2600/2001)*	CFU/100ml	0	-	

√ Αναλύσεις σύμφωνα με το πρότυπο 17025


\* Μη διαπιστευμένη μέθοδος


Σύμφωνα με τους όρους της Υ2/2600/2001, Φ.Ε.Κ 892B/11-7 2001,  
τροπ. Φ.Ε.Κ. 1082B/14-8-2001, τροπ. Φ.Ε.Κ 630B/26-4-2007.

**Ο Τεχνικός Υπεύθυνος**



Νούσης Λάμπρος  
Βιολόγος – Δρ. Βιοχημείας


<b>ΕΚΘΕΣΗ ΔΟΚΙΜΗΣ</b>	<b>E-15-2</b>	 <b>Δοκιμές</b> <b>Αρ. Πιστ. 919</b>
Συντάχθηκε από: Νούσης Λάμπρος Αναθεωρήθηκε από: Νούσης Λ, Δημολιάτης Ι. Εγκρίθηκε από: Δημολιάτης Ι. Διευθυντής Εργαστηρίου	Έκδοση αναθεώρησης: 4 Ημ/νία έκδοσης αναθεώρησης: 01/12/14	

ΕΛΛΗΝΙΚΗ ΔΗΜΟΚΡΑΤΙΑ ΠΑΝ/ΜΙΟ ΙΩΑΝΝΙΝΩΝ Σχολή Επιστημών Υγείας Τμήμα Ιατρικής Εργαστήριο Υγιεινής και Επιδημιολογίας Μον. Περιβαλλοντικής Μικροβιολογίας Τηλ./Fax: (+30)2651007604/2651007853		HELLENIC REPUBLIC UNIVERSITY OF IOANNINA School of Health Sciences Faculty of Medicine Department of Hygiene and Epidemiology Environmental Microbiology Unit Tel./Fax: (+30)2651007604/2651007853
---	---	--

## **ΠΙΣΤΟΠΟΙΗΤΙΚΟ** **ΜΙΚΡΟΒΙΟΛΟΓΙΚΗΣ ΕΞΕΤΑΣΗΣ**

<b>ΦΟΡΕΑΣ:</b> ΔΕΥΑ ΗΓΟΥΜΕΝΙΤΣΑΣ	
Αρ. Πρωτ. Παραγγελίας: Δ405/2017	
Αρ. δείγματος: -	
Προέλευση δείγματος: ΚΑΣΤΡΙ – Οικ. ΔΗΜΑΣ Π.	
Περιγραφή δείγματος: ΒΡΥΣΗ ΔΙΚΤΥΟΥ	
Ημ/νία δειγ/ψίας: 06/04/2017	
Ημ/νία παραλαβής: 06/04/2017	Ωρα: 17:00
Ημ/νία διεξ/γής αναλύσεων Από: 06/04/2017	Έως: 09/04/2017
Ημ/νία έκδοσης: 11/04/2017	
Διαδικασία δειγματοληψίας: ΔΕΥΑ ΗΓΟΥΜΕΝΙΤΣΑΣ	
Κατάσταση παραλαβής δείγματος: ΚΑΛΗ Θερμοκρασία παραλαβής: 11 °C	

***Όροι χρήσης:** Τα αποτελέσματα των αναλύσεων αντιστοιχούν στα παραπάνω δείγματα. Δεν επιτρέπεται η αποσπασματική χρήση ή αναπαραγωγή των μικροβιολογικών εκθέσεων μερικώς ή ολικώς χωρίς τη γραπτή έκθεση του Εργαστηρίου Υγιεινής και Επιδημιολογίας*

<b>ΕΚΘΕΣΗ ΔΟΚΙΜΗΣ</b>	<b>E-15-2</b>	 <b>Δοκιμές</b> <b>Αρ. Πιστ. 919</b>
Συντάχθηκε από: Νούσης Λάμπρος	Έκδοση αναθεώρησης: 4	
Αναθεωρήθηκε από: Νούσης Λ, Δημολιάτης Ι.	Ημ/νία έκδοσης αναθεώρησης: 01/12/14	
Εγκρίθηκε από: Δημολιάτης Ι. Διευθυντής Εργαστηρίου		

ΕΛΛΗΝΙΚΗ ΔΗΜΟΚΡΑΤΙΑ ΠΑΝ/ΜΙΟ ΙΩΑΝΝΙΝΩΝ Σχολή Επιστημών Υγείας Τμήμα Ιατρικής Εργαστήριο Υγιεινής και Επιδημιολογίας Μον. Περιβαλλοντικής Μικροβιολογίας Τηλ./Fax: (+30)2651007604/2651007853		HELLENIC REPUBLIC UNIVERSITY OF IOANNINA School of Health Sciences Faculty of Medicine Department of Hygiene and Epidemiology Environmental Microbiology Unit Tel./Fax: (+30)2651007604/2651007853
---	---	--

## ΠΙΣΤΟΠΟΙΗΤΙΚΟ ΜΙΚΡΟΒΙΟΛΟΓΙΚΗΣ ΕΞΕΤΑΣΗΣ (2017)

ΠΑΡΑΜΕΤΡΟΣ	ΜΕΘΟΔΟΣ ΑΝΑΦΟΡΑΣ	ΜΟΝΑΔΕΣ	ΟΡΙΑ	ΑΠΟΤΕΛΕΣΜΑ	ΑΠΟΤΕΛΕΣΜΑ
				Δ405	
Κοινά αερόβια ΟΜΧ 37°C/ 48h	(ISO 6222:1999)√	CFU/ml	Άνευ ασυνήθους μεταβολής	-	
Κοινά αερόβια ΟΜΧ 22°C/ 72h	(ISO 6222:1999)√	CFU/ml	Άνευ ασυνήθους μεταβολής	-	
Ολικά κολοβακτηριοειδή	(ISO 9308-01:2000)√	CFU/100ml	0	0	
E.coli	(ISO 9308-01:2000)√	CFU/100ml	0	0	
Εντερόκοκκοι	(ISO 7899-02:2000)√	CFU/100ml	0	0	
Intestinal Enterococci	(ISO 7899-02:2000)√	CFU/100ml	0	0	
Clostridium perfringens (συμπεριλαμβανομένων των σπόρων)	(ΚΥΑ 2600/2001)*	CFU/100ml	0	-	

√ Αναλύσεις σύμφωνα με το πρότυπο 17025


\* Μη διαπιστευμένη μέθοδος

Σύμφωνα με τους όρους της Υ2/2600/2001, Φ.Ε.Κ 892B/11-7 2001,  
τροπ. Φ.Ε.Κ. 1082B/14-8-2001, τροπ. Φ.Ε.Κ 630B/26-4-2007.

**Ο Τεχνικός Υπεύθυνος**



Νούσης Λάμπρος  
Βιολόγος – Δρ. Βιοχημείας


<b>ΕΚΘΕΣΗ ΔΟΚΙΜΗΣ</b>	<b>E-15-2</b>	 <b>Δοκιμές</b> <b>Αρ. Πιστ. 919</b>
Συντάχθηκε από: Νούσης Λάμπρος Αναθεωρήθηκε από: Νούσης Λ, Δημολιάτης Ι. Εγκρίθηκε από: Δημολιάτης Ι. Διευθυντής Εργαστηρίου	Έκδοση αναθεώρησης: 4 Ημ/νία έκδοσης αναθεώρησης: 01/12/14	

ΕΛΛΗΝΙΚΗ ΔΗΜΟΚΡΑΤΙΑ ΠΑΝ/ΜΙΟ ΙΩΑΝΝΙΝΩΝ Σχολή Επιστημών Υγείας Τμήμα Ιατρικής Εργαστήριο Υγιεινής και Επιδημιολογίας Μον. Περιβαλλοντικής Μικροβιολογίας Τηλ./Fax: (+30)2651007604/2651007853		HELLENIC REPUBLIC UNIVERSITY OF IOANNINA School of Health Sciences Faculty of Medicine Department of Hygiene and Epidemiology Environmental Microbiology Unit Tel./Fax: (+30)2651007604/2651007853
---	---	--

## **ΠΙΣΤΟΠΟΙΗΤΙΚΟ** **ΜΙΚΡΟΒΙΟΛΟΓΙΚΗΣ ΕΞΕΤΑΣΗΣ**

<b>ΦΟΡΕΑΣ:</b> ΔΕΥΑ ΗΓΟΥΜΕΝΙΤΣΑΣ	
Αρ. Πρωτ. Παραγγελίας: Δ406/2017	
Αρ. δείγματος: -	
Προέλευση δείγματος: ΝΕΑ ΣΕΛΕΥΚΕΙΑ – ΔΗΜΟΤΙΚΟ ΣΧΟΛΕΙΟ	
Περιγραφή δείγματος: ΒΡΥΣΗ ΔΙΚΤΥΟΥ	
Ημ/νία δειγ/ψίας: 06/04/2017	
Ημ/νία παραλαβής: 06/04/2017	Ωρα: 17:00
Ημ/νία διεξ/γής αναλύσεων Από: 06/04/2017	Έως: 09/04/2017
Ημ/νία έκδοσης: 11/04/2017	
Διαδικασία δειγματοληψίας: ΔΕΥΑ ΗΓΟΥΜΕΝΙΤΣΑΣ	
Κατάσταση παραλαβής δείγματος: ΚΑΛΗ Θερμοκρασία παραλαβής: 11 °C	

***Όροι χρήσης:** Τα αποτελέσματα των αναλύσεων αντιστοιχούν στα παραπάνω δείγματα. Δεν επιτρέπεται η αποσπασματική χρήση ή αναπαραγωγή των μικροβιολογικών εκθέσεων μερικώς ή ολικώς χωρίς τη γραπτή έκθεση του Εργαστηρίου Υγιεινής και Επιδημιολογίας*

<b>ΕΚΘΕΣΗ ΔΟΚΙΜΗΣ</b>	<b>E-15-2</b>	 <b>Δοκιμές</b> <b>Αρ. Πιστ. 919</b>
Συντάχθηκε από: Νούσης Λάμπρος	Έκδοση αναθεώρησης: 4	
Αναθεωρήθηκε από: Νούσης Λ, Δημολιάτης Ι.	Ημ/νία έκδοσης αναθεώρησης: 01/12/14	
Εγκρίθηκε από: Δημολιάτης Ι. Διευθυντής Εργαστηρίου		

ΕΛΛΗΝΙΚΗ ΔΗΜΟΚΡΑΤΙΑ ΠΑΝ/ΜΙΟ ΙΩΑΝΝΙΝΩΝ Σχολή Επιστημών Υγείας Τμήμα Ιατρικής Εργαστήριο Υγιεινής και Επιδημιολογίας Μον. Περιβαλλοντικής Μικροβιολογίας Τηλ./Fax: (+30)2651007604/2651007853		HELLENIC REPUBLIC UNIVERSITY OF IOANNINA School of Health Sciences Faculty of Medicine Department of Hygiene and Epidemiology Environmental Microbiology Unit Tel./Fax: (+30)2651007604/2651007853
---	---	--

## ΠΙΣΤΟΠΟΙΗΤΙΚΟ ΜΙΚΡΟΒΙΟΛΟΓΙΚΗΣ ΕΞΕΤΑΣΗΣ (2017)

ΠΑΡΑΜΕΤΡΟΣ	ΜΕΘΟΔΟΣ ΑΝΑΦΟΡΑΣ	ΜΟΝΑΔΕΣ	ΟΡΙΑ	ΑΠΟΤΕΛΕΣΜΑ	ΑΠΟΤΕΛΕΣΜΑ
				Δ406	
Κοινά αερόβια ΟΜΧ 37°C/ 48h	(ISO 6222:1999)√	CFU/ml	Άνευ ασυνήθους μεταβολής	-	
Κοινά αερόβια ΟΜΧ 22°C/ 72h	(ISO 6222:1999)√	CFU/ml	Άνευ ασυνήθους μεταβολής	-	
Ολικά κολοβακτηριοειδή	(ISO 9308-01:2000)√	CFU/100ml	0	0	
E.coli	(ISO 9308-01:2000)√	CFU/100ml	0	0	
Εντερόκοκκοι	(ISO 7899-02:2000)√	CFU/100ml	0	0	
Intestinal Enterococci	(ISO 7899-02:2000)√	CFU/100ml	0	0	
Clostridium perfringens (συμπεριλαμβανομένων των σπόρων)	(ΚΥΑ 2600/2001)*	CFU/100ml	0	-	

√ Αναλύσεις σύμφωνα με το πρότυπο 17025

\* Μη διαπιστευμένη μέθοδος


Σύμφωνα με τους όρους της Υ2/2600/2001, Φ.Ε.Κ 892B/11-7 2001,  
τροπ. Φ.Ε.Κ. 1082B/14-8-2001, τροπ. Φ.Ε.Κ 630B/26-4-2007.

**Ο Τεχνικός Υπεύθυνος**



Νούσης Λάμπρος  
Βιολόγος – Δρ. Βιοχημείας




<b>ΕΚΘΕΣΗ ΔΟΚΙΜΗΣ</b>	<b>E-15-2</b>	 <b>Δοκιμές</b> <b>Αρ. Πιστ. 919</b>
Συντάχθηκε από: Νούσης Λάμπρος Αναθεωρήθηκε από: Νούσης Λ, Δημολιάτης Ι. Εγκρίθηκε από: Δημολιάτης Ι. Διευθυντής Εργαστηρίου	Έκδοση αναθεώρησης: 4 Ημ/νία έκδοσης αναθεώρησης: 01/12/14	

ΕΛΛΗΝΙΚΗ ΔΗΜΟΚΡΑΤΙΑ ΠΑΝ/ΜΙΟ ΙΩΑΝΝΙΝΩΝ Σχολή Επιστημών Υγείας Τμήμα Ιατρικής Εργαστήριο Υγιεινής και Επιδημιολογίας Μον. Περιβαλλοντικής Μικροβιολογίας Τηλ./Fax: (+30)2651007604/2651007853		HELLENIC REPUBLIC UNIVERSITY OF IOANNINA School of Health Sciences Faculty of Medicine Department of Hygiene and Epidemiology Environmental Microbiology Unit Tel./Fax: (+30)2651007604/2651007853
---	---	--

## **ΠΙΣΤΟΠΟΙΗΤΙΚΟ** **ΜΙΚΡΟΒΙΟΛΟΓΙΚΗΣ ΕΞΕΤΑΣΗΣ**

<b>ΦΟΡΕΑΣ:</b> ΔΕΥΑ ΗΓΟΥΜΕΝΙΤΣΑΣ	
Αρ. Πρωτ. Παραγγελίας: Δ407/2017	
Αρ. δείγματος: -	
Προέλευση δείγματος: ΗΓΟΥΜΕΝΙΤΣΑ ΝΕΕΣ ΕΡΓ. ΚΑΤΟΙΚΙΕΣ – Οικ. ΓΟΓΟΛΟΣ Π.	
Περιγραφή δείγματος: ΒΡΥΣΗ ΔΙΚΤΥΟΥ	
Ημ/νία δειγ/ψίας: 06/04/2017	
Ημ/νία παραλαβής: 06/04/2017	Ωρα: 17:00
Ημ/νία διεξ/γής αναλύσεων Από: 06/04/2017	Έως: 09/04/2017
Ημ/νία έκδοσης: 11/04/2017	
Διαδικασία δειγματοληψίας: ΔΕΥΑ ΗΓΟΥΜΕΝΙΤΣΑΣ	
Κατάσταση παραλαβής δείγματος: ΚΑΛΗ Θερμοκρασία παραλαβής: 11 °C	

***Όροι χρήσης:** Τα αποτελέσματα των αναλύσεων αντιστοιχούν στα παραπάνω δείγματα. Δεν επιτρέπεται η αποσπασματική χρήση ή αναπαραγωγή των μικροβιολογικών εκθέσεων μερικώς ή ολικώς χωρίς τη γραπτή έκθεση του Εργαστηρίου Υγιεινής και Επιδημιολογίας*

<b>ΕΚΘΕΣΗ ΔΟΚΙΜΗΣ</b>	<b>E-15-2</b>	 <b>Δοκιμές</b> <b>Αρ. Πιστ. 919</b>
Συντάχθηκε από: Νούσης Λάμπρος	Έκδοση αναθεώρησης: 4	
Αναθεωρήθηκε από: Νούσης Λ, Δημολιάτης Ι.	Ημ/νία έκδοσης αναθεώρησης: 01/12/14	
Εγκρίθηκε από: Δημολιάτης Ι. Διευθυντής Εργαστηρίου		

ΕΛΛΗΝΙΚΗ ΔΗΜΟΚΡΑΤΙΑ ΠΑΝ/ΜΙΟ ΙΩΑΝΝΙΝΩΝ Σχολή Επιστημών Υγείας Τμήμα Ιατρικής Εργαστήριο Υγιεινής και Επιδημιολογίας Μον. Περιβαλλοντικής Μικροβιολογίας Τηλ./Fax: (+30)2651007604/2651007853		HELLENIC REPUBLIC UNIVERSITY OF IOANNINA School of Health Sciences Faculty of Medicine Department of Hygiene and Epidemiology Environmental Microbiology Unit Tel./Fax: (+30)2651007604/2651007853
---	---	--

## ΠΙΣΤΟΠΟΙΗΤΙΚΟ ΜΙΚΡΟΒΙΟΛΟΓΙΚΗΣ ΕΞΕΤΑΣΗΣ (2017)

ΠΑΡΑΜΕΤΡΟΣ	ΜΕΘΟΔΟΣ ΑΝΑΦΟΡΑΣ	ΜΟΝΑΔΕΣ	ΟΡΙΑ	ΑΠΟΤΕΛΕΣΜΑ	ΑΠΟΤΕΛΕΣΜΑ
				Δ407	
Κοινά αερόβια ΟΜΧ 37°C/ 48h	(ISO 6222:1999)√	CFU/ml	Άνευ ασυνήθους μεταβολής	-	
Κοινά αερόβια ΟΜΧ 22°C/ 72h	(ISO 6222:1999)√	CFU/ml	Άνευ ασυνήθους μεταβολής	-	
Ολικά κολοβακτηριοειδή	(ISO 9308-01:2000)√	CFU/100ml	0	0	
E.coli	(ISO 9308-01:2000)√	CFU/100ml	0	0	
Εντερόκοκκοι	(ISO 7899-02:2000)√	CFU/100ml	0	0	
Intestinal Enterococci	(ISO 7899-02:2000)√	CFU/100ml	0	0	
Clostridium perfringens (συμπεριλαμβανομένων των σπόρων)	(ΚΥΑ 2600/2001)*	CFU/100ml	0	-	

√ Αναλύσεις σύμφωνα με το πρότυπο 17025


\* Μη διαπιστευμένη μέθοδος


Σύμφωνα με τους όρους της Υ2/2600/2001, Φ.Ε.Κ 892B/11-7 2001,  
τροπ. Φ.Ε.Κ. 1082B/14-8-2001, τροπ. Φ.Ε.Κ 630B/26-4-2007.

**Ο Τεχνικός Υπεύθυνος**



Νούσης Λάμπρος  
Βιολόγος – Δρ. Βιοχημείας


<b>ΕΚΘΕΣΗ ΔΟΚΙΜΗΣ</b>	<b>E-15-2</b>	 <b>Δοκιμές</b> <b>Αρ. Πιστ. 919</b>
Συντάχθηκε από: Νούσης Λάμπρος	Έκδοση αναθεώρησης: 4	
Αναθεωρήθηκε από: Νούσης Λ, Δημολιάτης Ι.	Ημ/νία έκδοσης αναθεώρησης: 01/12/14	
Εγκρίθηκε από: Δημολιάτης Ι. Διευθυντής Εργαστηρίου		

ΕΛΛΗΝΙΚΗ ΔΗΜΟΚΡΑΤΙΑ ΠΑΝ/ΜΙΟ ΙΩΑΝΝΙΝΩΝ Σχολή Επιστημών Υγείας Τμήμα Ιατρικής Εργαστήριο Υγιεινής και Επιδημιολογίας Μον. Περιβαλλοντικής Μικροβιολογίας Τηλ./Fax: (+30)2651007604/2651007853		HELLENIC REPUBLIC UNIVERSITY OF IOANNINA School of Health Sciences Faculty of Medicine Department of Hygiene and Epidemiology Environmental Microbiology Unit Tel./Fax: (+30)2651007604/2651007853
---	---	--

## **ΠΙΣΤΟΠΟΙΗΤΙΚΟ** **ΜΙΚΡΟΒΙΟΛΟΓΙΚΗΣ ΕΞΕΤΑΣΗΣ**

<b>ΦΟΡΕΑΣ:</b> ΔΕΥΑ ΗΓΟΥΜΕΝΙΤΣΑΣ	
Αρ. Πρωτ. Παραγγελίας: Δ408/2017	
Αρ. δείγματος: -	
Προέλευση δείγματος: ΗΓΟΥΜΕΝΙΤΣΑ ΤΕΡΜΑ ΚΥΠΡΟΥ – ΤΕΧΝΙΚΟ ΛΥΚΕΙΟ	
Περιγραφή δείγματος: ΒΡΥΣΗ ΔΙΚΤΥΟΥ	
Ημ/νία δειγ/ψίας: 06/04/2017	
Ημ/νία παραλαβής: 06/04/2017	Ωρα: 17:00
Ημ/νία διεξ/γής αναλύσεων Από: 06/04/2017	Έως: 09/04/2017
Ημ/νία έκδοσης: 11/04/2017	
Διαδικασία δειγματοληψίας: ΔΕΥΑ ΗΓΟΥΜΕΝΙΤΣΑΣ	
Κατάσταση παραλαβής δείγματος: ΚΑΛΗ      Θερμοκρασία παραλαβής: 11 °C	

***Όροι χρήσης:** Τα αποτελέσματα των αναλύσεων αντιστοιχούν στα παραπάνω δείγματα. Δεν επιτρέπεται η αποσπασματική χρήση ή αναπαραγωγή των μικροβιολογικών εκθέσεων μερικώς ή ολικώς χωρίς τη γραπτή έκθεση του Εργαστηρίου Υγιεινής και Επιδημιολογίας*

<b>ΕΚΘΕΣΗ ΔΟΚΙΜΗΣ</b>	<b>E-15-2</b>	 <b>Δοκιμές</b> <b>Αρ. Πιστ. 919</b>
Συντάχθηκε από: Νούσης Λάμπρος	Έκδοση αναθεώρησης: 4	
Αναθεωρήθηκε από: Νούσης Λ, Δημολιάτης Ι.	Ημ/νία έκδοσης αναθεώρησης: 01/12/14	
Εγκρίθηκε από: Δημολιάτης Ι. Διευθυντής Εργαστηρίου		

ΕΛΛΗΝΙΚΗ ΔΗΜΟΚΡΑΤΙΑ ΠΑΝ/ΜΙΟ ΙΩΑΝΝΙΝΩΝ Σχολή Επιστημών Υγείας Τμήμα Ιατρικής Εργαστήριο Υγιεινής και Επιδημιολογίας Μον. Περιβαλλοντικής Μικροβιολογίας Τηλ./Fax: (+30)2651007604/2651007853		HELLENIC REPUBLIC UNIVERSITY OF IOANNINA School of Health Sciences Faculty of Medicine Department of Hygiene and Epidemiology Environmental Microbiology Unit Tel./Fax: (+30)2651007604/2651007853
---	---	--

## ΠΙΣΤΟΠΟΙΗΤΙΚΟ ΜΙΚΡΟΒΙΟΛΟΓΙΚΗΣ ΕΞΕΤΑΣΗΣ (2017)

ΠΑΡΑΜΕΤΡΟΣ	ΜΕΘΟΔΟΣ ΑΝΑΦΟΡΑΣ	ΜΟΝΑΔΕΣ	ΟΡΙΑ	ΑΠΟΤΕΛΕΣΜΑ	ΑΠΟΤΕΛΕΣΜΑ
				Δ408	
Κοινά αερόβια ΟΜΧ 37°C/ 48h	(ISO 6222:1999)√	CFU/ml	Άνευ ασυνήθους μεταβολής	-	
Κοινά αερόβια ΟΜΧ 22°C/ 72h	(ISO 6222:1999)√	CFU/ml	Άνευ ασυνήθους μεταβολής	-	
Ολικά κολοβακτηριοειδή	(ISO 9308-01:2000)√	CFU/100ml	0	0	
E.coli	(ISO 9308-01:2000)√	CFU/100ml	0	0	
Εντερόκοκκοι	(ISO 7899-02:2000)√	CFU/100ml	0	0	
Intestinal Enterococci	(ISO 7899-02:2000)√	CFU/100ml	0	0	
Clostridium perfringens (συμπεριλαμβανομένων των σπόρων)	(ΚΥΑ 2600/2001)*	CFU/100ml	0	-	

√ Αναλύσεις σύμφωνα με το πρότυπο 17025


\* Μη διαπιστευμένη μέθοδος


Σύμφωνα με τους όρους της Υ2/2600/2001, Φ.Ε.Κ 892B/11-7 2001,  
τροπ. Φ.Ε.Κ. 1082B/14-8-2001, τροπ. Φ.Ε.Κ 630B/26-4-2007.

**Ο Τεχνικός Υπεύθυνος**



Νούσης Λάμπρος  
Βιολόγος – Δρ. Βιοχημείας

<b>ΕΚΘΕΣΗ ΔΟΚΙΜΗΣ</b>	<b>E-15-2</b>	 <b>Δοκιμές</b> <b>Αρ. Πιστ. 919</b>
Συντάχθηκε από: Νούσης Λάμπρος	Έκδοση αναθεώρησης: 4	
Αναθεωρήθηκε από: Νούσης Λ, Δημολιάτης Ι.	Ημ/νία έκδοσης αναθεώρησης: 01/12/14	
Εγκρίθηκε από: Δημολιάτης Ι. Διευθυντής Εργαστηρίου		


ΕΛΛΗΝΙΚΗ ΔΗΜΟΚΡΑΤΙΑ ΠΑΝ/ΜΙΟ ΙΩΑΝΝΙΝΩΝ Σχολή Επιστημών Υγείας Τμήμα Ιατρικής Εργαστήριο Υγιεινής και Επιδημιολογίας Μον. Περιβαλλοντικής Μικροβιολογίας Τηλ./Fax: (+30)2651007604/2651007853		HELLENIC REPUBLIC UNIVERSITY OF IOANNINA School of Health Sciences Faculty of Medicine Department of Hygiene and Epidemiology Environmental Microbiology Unit Tel./Fax: (+30)2651007604/2651007853
---	---	--

## **ΠΙΣΤΟΠΟΙΗΤΙΚΟ**

## **ΜΙΚΡΟΒΙΟΛΟΓΙΚΗΣ ΕΞΕΤΑΣΗΣ**

<b>ΦΟΡΕΑΣ:</b> ΔΕΥΑ ΗΓΟΥΜΕΝΙΤΣΑΣ	
Αρ. Πρωτ. Παραγγελίας: Δ409/2017	
Αρ. δείγματος: -	
Προέλευση δείγματος: ΛΑΔΟΧΩΡΙ – ΚΕΝΤΡΟ ΨΥΧΙΚΗΣ ΥΓΕΙΑΣ	
Περιγραφή δείγματος: ΒΡΥΣΗ ΔΙΚΤΥΟΥ	
Ημ/νία δειγ/ψίας: 06/04/2017	
Ημ/νία παραλαβής: 06/04/2017	Ωρα: 17:00
Ημ/νία διεξ/γής αναλύσεων Από: 06/04/2017	Έως: 09/04/2017
Ημ/νία έκδοσης: 11/04/2017	
Διαδικασία δειγματοληψίας: ΔΕΥΑ ΗΓΟΥΜΕΝΙΤΣΑΣ	
Κατάσταση παραλαβής δείγματος: ΚΑΛΗ Θερμοκρασία παραλαβής: 11 °C	

***Όροι χρήσης:** Τα αποτελέσματα των αναλύσεων αντιστοιχούν στα παραπάνω δείγματα. Δεν επιτρέπεται η αποσπασματική χρήση ή αναπαραγωγή των μικροβιολογικών εκθέσεων μερικώς ή ολικώς χωρίς τη γραπτή έκθεση του Εργαστηρίου Υγιεινής και Επιδημιολογίας*

<b>ΕΚΘΕΣΗ ΔΟΚΙΜΗΣ</b>	<b>E-15-2</b>	 <b>Δοκιμές</b> <b>Αρ. Πιστ. 919</b>
Συντάχθηκε από: Νούσης Λάμπρος	Έκδοση αναθεώρησης: 4	
Αναθεωρήθηκε από: Νούσης Λ, Δημολιάτης Ι.	Ημ/νία έκδοσης αναθεώρησης: 01/12/14	
Εγκρίθηκε από: Δημολιάτης Ι. Διευθυντής Εργαστηρίου		

ΕΛΛΗΝΙΚΗ ΔΗΜΟΚΡΑΤΙΑ ΠΑΝ/ΜΙΟ ΙΩΑΝΝΙΝΩΝ Σχολή Επιστημών Υγείας Τμήμα Ιατρικής Εργαστήριο Υγιεινής και Επιδημιολογίας Μον. Περιβαλλοντικής Μικροβιολογίας Τηλ./Fax: (+30)2651007604/2651007853		HELLENIC REPUBLIC UNIVERSITY OF IOANNINA School of Health Sciences Faculty of Medicine Department of Hygiene and Epidemiology Environmental Microbiology Unit Tel./Fax: (+30)2651007604/2651007853
---	---	--

## ΠΙΣΤΟΠΟΙΗΤΙΚΟ ΜΙΚΡΟΒΙΟΛΟΓΙΚΗΣ ΕΞΕΤΑΣΗΣ (2017)

ΠΑΡΑΜΕΤΡΟΣ	ΜΕΘΟΔΟΣ ΑΝΑΦΟΡΑΣ	ΜΟΝΑΔΕΣ	ΟΡΙΑ	ΑΠΟΤΕΛΕΣΜΑ	ΑΠΟΤΕΛΕΣΜΑ
				Δ409	
Κοινά αερόβια ΟΜΧ 37°C/ 48h	(ISO 6222:1999)√	CFU/ml	Άνευ ασυνήθους μεταβολής	-	
Κοινά αερόβια ΟΜΧ 22°C/ 72h	(ISO 6222:1999)√	CFU/ml	Άνευ ασυνήθους μεταβολής	-	
Ολικά κολοβακτηριοειδή	(ISO 9308-01:2000)√	CFU/100ml	0	0	
E.coli	(ISO 9308-01:2000)√	CFU/100ml	0	0	
Εντερόκοκκοι	(ISO 7899-02:2000)√	CFU/100ml	0	0	
Intestinal Enterococci	(ISO 7899-02:2000)√	CFU/100ml	0	0	
Clostridium perfringens (συμπεριλαμβανομένων των σπόρων)	(ΚΥΑ 2600/2001)*	CFU/100ml	0	-	

√ Αναλύσεις σύμφωνα με το πρότυπο 17025


\* Μη διαπιστευμένη μέθοδος

Σύμφωνα με τους όρους της Υ2/2600/2001, Φ.Ε.Κ 892B/11-7 2001,  
τροπ. Φ.Ε.Κ. 1082B/14-8-2001, τροπ. Φ.Ε.Κ 630B/26-4-2007.

**Ο Τεχνικός Υπεύθυνος**



Νούσης Λάμπρος  
Βιολόγος – Δρ. Βιοχημείας


<b>ΕΚΘΕΣΗ ΔΟΚΙΜΗΣ</b>	<b>E-15-2</b>	 <b>Δοκιμές</b> <b>Αρ. Πιστ. 919</b>
Συντάχθηκε από: Νούσης Λάμπρος	Έκδοση αναθεώρησης: 4	
Αναθεωρήθηκε από: Νούσης Λ, Δημολιάτης Ι.	Ημ/νία έκδοσης αναθεώρησης: 01/12/14	
Εγκρίθηκε από: Δημολιάτης Ι. Διευθυντής Εργαστηρίου		

ΕΛΛΗΝΙΚΗ ΔΗΜΟΚΡΑΤΙΑ ΠΑΝ/ΜΙΟ ΙΩΑΝΝΙΝΩΝ Σχολή Επιστημών Υγείας Τμήμα Ιατρικής Εργαστήριο Υγιεινής και Επιδημιολογίας Μον. Περιβαλλοντικής Μικροβιολογίας Τηλ./Fax: (+30)2651007604/2651007853		HELLENIC REPUBLIC UNIVERSITY OF IOANNINA School of Health Sciences Faculty of Medicine Department of Hygiene and Epidemiology Environmental Microbiology Unit Tel./Fax: (+30)2651007604/2651007853
---	---	--

## **ΠΙΣΤΟΠΟΙΗΤΙΚΟ** **ΜΙΚΡΟΒΙΟΛΟΓΙΚΗΣ ΕΞΕΤΑΣΗΣ**

<b>ΦΟΡΕΑΣ:</b> ΔΕΥΑ ΗΓΟΥΜΕΝΙΤΣΑΣ	
Αρ. Πρωτ. Παραγγελίας: Δ410/2017	
Αρ. δείγματος: -	
Προέλευση δείγματος: ΓΡΑΙΚΟΧΩΡΙ – Οικ. ΚΑΤΣΙΜΑΝΗΣ Η.	
Περιγραφή δείγματος: ΒΡΥΣΗ ΔΙΚΤΥΟΥ	
Ημ/νία δειγ/ψίας: 06/04/2017	
Ημ/νία παραλαβής: 06/04/2017	Ωρα: 17:00
Ημ/νία διεξ/γής αναλύσεων Από: 06/04/2017	Έως: 09/04/2017
Ημ/νία έκδοσης: 11/04/2017	
Διαδικασία δειγματοληψίας: ΔΕΥΑ ΗΓΟΥΜΕΝΙΤΣΑΣ	
Κατάσταση παραλαβής δείγματος: ΚΑΛΗ      Θερμοκρασία παραλαβής: 11 °C	

***Όροι χρήσης:** Τα αποτελέσματα των αναλύσεων αντιστοιχούν στα παραπάνω δείγματα. Δεν επιτρέπεται η αποσπασματική χρήση ή αναπαραγωγή των μικροβιολογικών εκθέσεων μερικώς ή ολικώς χωρίς τη γραπτή έκθεση του Εργαστηρίου Υγιεινής και Επιδημιολογίας*

<b>ΕΚΘΕΣΗ ΔΟΚΙΜΗΣ</b>	<b>E-15-2</b>	 <b>Δοκιμές</b> <b>Αρ. Πιστ. 919</b>
Συντάχθηκε από: Νούσης Λάμπρος	Έκδοση αναθεώρησης: 4	
Αναθεωρήθηκε από: Νούσης Λ, Δημολιάτης Ι.	Ημ/νία έκδοσης αναθεώρησης: 01/12/14	
Εγκρίθηκε από: Δημολιάτης Ι. Διευθυντής Εργαστηρίου		

ΕΛΛΗΝΙΚΗ ΔΗΜΟΚΡΑΤΙΑ ΠΑΝ/ΜΙΟ ΙΩΑΝΝΙΝΩΝ Σχολή Επιστημών Υγείας Τμήμα Ιατρικής Εργαστήριο Υγιεινής και Επιδημιολογίας Μον. Περιβαλλοντικής Μικροβιολογίας Τηλ./Fax: (+30)2651007604/2651007853		HELLENIC REPUBLIC UNIVERSITY OF IOANNINA School of Health Sciences Faculty of Medicine Department of Hygiene and Epidemiology Environmental Microbiology Unit Tel./Fax: (+30)2651007604/2651007853
---	---	--

## ΠΙΣΤΟΠΟΙΗΤΙΚΟ ΜΙΚΡΟΒΙΟΛΟΓΙΚΗΣ ΕΞΕΤΑΣΗΣ (2017)

ΠΑΡΑΜΕΤΡΟΣ	ΜΕΘΟΔΟΣ ΑΝΑΦΟΡΑΣ	ΜΟΝΑΔΕΣ	ΟΡΙΑ	ΑΠΟΤΕΛΕΣΜΑ	ΑΠΟΤΕΛΕΣΜΑ
				Δ410	
Κοινά αερόβια ΟΜΧ 37°C/ 48h	(ISO 6222:1999)√	CFU/ml	Άνευ ασυνήθους μεταβολής	-	
Κοινά αερόβια ΟΜΧ 22°C/ 72h	(ISO 6222:1999)√	CFU/ml	Άνευ ασυνήθους μεταβολής	-	
Ολικά κολοβακτηριοειδή	(ISO 9308-01:2000)√	CFU/100ml	0	0	
E.coli	(ISO 9308-01:2000)√	CFU/100ml	0	0	
Εντερόκοκκοι	(ISO 7899-02:2000)√	CFU/100ml	0	0	
Intestinal Enterococci	(ISO 7899-02:2000)√	CFU/100ml	0	0	
Clostridium perfringens (συμπεριλαμβανομένων των σπόρων)	(ΚΥΑ 2600/2001)*	CFU/100ml	0	-	

√ Αναλύσεις σύμφωνα με το πρότυπο 17025

\* Μη διαπιστευμένη μέθοδος


Σύμφωνα με τους όρους της Υ2/2600/2001, Φ.Ε.Κ 892B/11-7 2001,  
τροπ. Φ.Ε.Κ. 1082B/14-8-2001, τροπ. Φ.Ε.Κ 630B/26-4-2007.

**Ο Τεχνικός Υπεύθυνος**



Νούσης Λάμπρος  
Βιολόγος – Δρ. Βιοχημείας




<b>ΕΚΘΕΣΗ ΔΟΚΙΜΗΣ</b>	<b>E-15-2</b>	 <b>Δοκιμές</b> <b>Αρ. Πιστ. 919</b>
Συντάχθηκε από: Νούσης Λάμπρος Αναθεωρήθηκε από: Νούσης Λ, Δημολιάτης Ι. Εγκρίθηκε από: Δημολιάτης Ι. Διευθυντής Εργαστηρίου	Έκδοση αναθεώρησης: 4 Ημ/νία έκδοσης αναθεώρησης: 01/12/14	

ΕΛΛΗΝΙΚΗ ΔΗΜΟΚΡΑΤΙΑ ΠΑΝ/ΜΙΟ ΙΩΑΝΝΙΝΩΝ Σχολή Επιστημών Υγείας Τμήμα Ιατρικής Εργαστήριο Υγιεινής και Επιδημιολογίας Μον. Περιβαλλοντικής Μικροβιολογίας Τηλ./Fax: (+30)2651007604/2651007853		HELLENIC REPUBLIC UNIVERSITY OF IOANNINA School of Health Sciences Faculty of Medicine Department of Hygiene and Epidemiology Environmental Microbiology Unit Tel./Fax: (+30)2651007604/2651007853
---	---	--

## **ΠΙΣΤΟΠΟΙΗΤΙΚΟ** **ΜΙΚΡΟΒΙΟΛΟΓΙΚΗΣ ΕΞΕΤΑΣΗΣ**

<b>ΦΟΡΕΑΣ:</b> ΔΕΥΑ ΗΓΟΥΜΕΝΙΤΣΑΣ	
Αρ. Πρωτ. Παραγγελίας: Δ503/2017	
Αρ. δείγματος: -	
Προέλευση δείγματος: ΚΑΣΤΡΙ - ΝΗΠΙΑΓΩΓΕΙΟ	
Περιγραφή δείγματος: ΔΕΞΑΜΕΝΗ – ΒΡΥΣΗ ΔΙΚΤΥΟΥ	
Ημ/νία δειγ/ψίας: 26/04/2017	
Ημ/νία παραλαβής: 26/04/2017	Ωρα: 17:30
Ημ/νία διεξ/γής αναλύσεων Από: 26/04/2017	Έως: 29/04/2017
Ημ/νία έκδοσης: 08/05/2017	
Διαδικασία δειγματοληψίας: ΔΕΥΑ ΗΓΟΥΜΕΝΙΤΣΑΣ	
Κατάσταση παραλαβής δείγματος: ΚΑΛΗ Θερμοκρασία παραλαβής: 9 °C	

***Όροι χρήσης:** Τα αποτελέσματα των αναλύσεων αντιστοιχούν στα παραπάνω δείγματα. Δεν επιτρέπεται η αποσπασματική χρήση ή αναπαραγωγή των μικροβιολογικών εκθέσεων μερικώς ή ολικώς χωρίς τη γραπτή έκθεση του Εργαστηρίου Υγιεινής και Επιδημιολογίας*

<b>ΕΚΘΕΣΗ ΔΟΚΙΜΗΣ</b>	<b>E-15-2</b>	 <b>Δοκιμές</b> <b>Αρ. Πιστ. 919</b>
Συντάχθηκε από: Νούσης Λάμπρος	Έκδοση αναθεώρησης: 4	
Αναθεωρήθηκε από: Νούσης Λ, Δημολιάτης Ι.	Ημ/νία έκδοσης αναθεώρησης: 01/12/14	
Εγκρίθηκε από: Δημολιάτης Ι. Διευθυντής Εργαστηρίου		

ΕΛΛΗΝΙΚΗ ΔΗΜΟΚΡΑΤΙΑ ΠΑΝ/ΜΙΟ ΙΩΑΝΝΙΝΩΝ Σχολή Επιστημών Υγείας Τμήμα Ιατρικής Εργαστήριο Υγιεινής και Επιδημιολογίας Μον. Περιβαλλοντικής Μικροβιολογίας Τηλ./Fax: (+30)2651007604/2651007853		HELLENIC REPUBLIC UNIVERSITY OF IOANNINA School of Health Sciences Faculty of Medicine Department of Hygiene and Epidemiology Environmental Microbiology Unit Tel./Fax: (+30)2651007604/2651007853
---	---	--

## ΠΙΣΤΟΠΟΙΗΤΙΚΟ ΜΙΚΡΟΒΙΟΛΟΓΙΚΗΣ ΕΞΕΤΑΣΗΣ (2017)

ΠΑΡΑΜΕΤΡΟΣ	ΜΕΘΟΔΟΣ ΑΝΑΦΟΡΑΣ	ΜΟΝΑΔΕΣ	ΟΡΙΑ	ΑΠΟΤΕΛΕΣΜΑ	ΑΠΟΤΕΛΕΣΜΑ
				Δ503	
Κοινά αερόβια ΟΜΧ 37°C/ 48h	(ISO 6222:1999)√	CFU/ml	Άνευ ασυνήθους μεταβολής	0	
Κοινά αερόβια ΟΜΧ 22°C/ 72h	(ISO 6222:1999)√	CFU/ml	Άνευ ασυνήθους μεταβολής	0	
Ολικά κολοβακτηριοειδή	(ISO 9308-01:2000)√	CFU/100ml	0	0	
E.coli	(ISO 9308-01:2000)√	CFU/100ml	0	0	
Εντερόκοκκοι	(ISO 7899-02:2000)√	CFU/100ml	0	0	
Intestinal Enterococci	(ISO 7899-02:2000)√	CFU/100ml	0	0	
Clostridium perfringens (συμπεριλαμβανομένων των σπόρων)	(ΚΥΑ 2600/2001)*	CFU/100ml	0	-	

√ Αναλύσεις σύμφωνα με το πρότυπο 17025


\* Μη διαπιστευμένη μέθοδος


Σύμφωνα με τους όρους της Υ2/2600/2001, Φ.Ε.Κ 892B/11-7 2001, τροπ. Φ.Ε.Κ. 1082B/14-8-2001, τροπ. Φ.Ε.Κ 630B/26-4-2007.

**Ο Τεχνικός Υπεύθυνος**



Νούσης Λάμπρος  
Βιολόγος – Δρ. Βιοχημείας


<b>ΕΚΘΕΣΗ ΔΟΚΙΜΗΣ</b>	<b>E-15-2</b>	 <b>Δοκιμές</b> <b>Αρ. Πιστ. 919</b>
Συντάχθηκε από: Νούσης Λάμπρος Αναθεωρήθηκε από: Νούσης Λ, Δημολιάτης Ι. Εγκρίθηκε από: Δημολιάτης Ι. Διευθυντής Εργαστηρίου	Έκδοση αναθεώρησης: 4 Ημ/νία έκδοσης αναθεώρησης: 01/12/14	

ΕΛΛΗΝΙΚΗ ΔΗΜΟΚΡΑΤΙΑ ΠΑΝ/ΜΙΟ ΙΩΑΝΝΙΝΩΝ Σχολή Επιστημών Υγείας Τμήμα Ιατρικής Εργαστήριο Υγιεινής και Επιδημιολογίας Μον. Περιβαλλοντικής Μικροβιολογίας Τηλ./Fax: (+30)2651007604/2651007853		HELLENIC REPUBLIC UNIVERSITY OF IOANNINA School of Health Sciences Faculty of Medicine Department of Hygiene and Epidemiology Environmental Microbiology Unit Tel./Fax: (+30)2651007604/2651007853
---	---	--

## **ΠΙΣΤΟΠΟΙΗΤΙΚΟ** **ΜΙΚΡΟΒΙΟΛΟΓΙΚΗΣ ΕΞΕΤΑΣΗΣ**

<b>ΦΟΡΕΑΣ:</b> ΔΕΥΑ ΗΓΟΥΜΕΝΙΤΣΑΣ	
Αρ. Πρωτ. Παραγγελίας: Δ504/2017	
Αρ. δείγματος: -	
Προέλευση δείγματος: ΠΑΡΑΠΟΤΑΜΟΣ – ΦΟΥΡΝΟΣ ΠΑΠΠΑΣ Ν.	
Περιγραφή δείγματος: ΔΕΞΑΜΕΝΗ – ΒΡΥΣΗ ΔΙΚΤΥΟΥ	
Ημ/νία δειγ/ψίας: 26/04/2017	
Ημ/νία παραλαβής: 26/04/2017	Ωρα: 17:30
Ημ/νία διεξ/γής αναλύσεων Από: 26/04/2017	Έως: 29/04/2017
Ημ/νία έκδοσης: 08/05/2017	
Διαδικασία δειγματοληψίας: ΔΕΥΑ ΗΓΟΥΜΕΝΙΤΣΑΣ	
Κατάσταση παραλαβής δείγματος: ΚΑΛΗ      Θερμοκρασία παραλαβής: 9 °C	

***Όροι χρήσης:** Τα αποτελέσματα των αναλύσεων αντιστοιχούν στα παραπάνω δείγματα. Δεν επιτρέπεται η αποσπασματική χρήση ή αναπαραγωγή των μικροβιολογικών εκθέσεων μερικώς ή ολικώς χωρίς τη γραπτή έκθεση του Εργαστηρίου Υγιεινής και Επιδημιολογίας*

<b>ΕΚΘΕΣΗ ΔΟΚΙΜΗΣ</b>	<b>E-15-2</b>	 <b>Δοκιμές</b> <b>Αρ. Πιστ. 919</b>
Συντάχθηκε από: Νούσης Λάμπρος	Έκδοση αναθεώρησης: 4	
Αναθεωρήθηκε από: Νούσης Λ, Δημολιάτης Ι.	Ημ/νία έκδοσης αναθεώρησης: 01/12/14	
Εγκρίθηκε από: Δημολιάτης Ι. Διευθυντής Εργαστηρίου		

ΕΛΛΗΝΙΚΗ ΔΗΜΟΚΡΑΤΙΑ ΠΑΝ/ΜΙΟ ΙΩΑΝΝΙΝΩΝ Σχολή Επιστημών Υγείας Τμήμα Ιατρικής Εργαστήριο Υγιεινής και Επιδημιολογίας Μον. Περιβαλλοντικής Μικροβιολογίας Τηλ./Fax: (+30)2651007604/2651007853		HELLENIC REPUBLIC UNIVERSITY OF IOANNINA School of Health Sciences Faculty of Medicine Department of Hygiene and Epidemiology Environmental Microbiology Unit Tel./Fax: (+30)2651007604/2651007853
---	---	--

## ΠΙΣΤΟΠΟΙΗΤΙΚΟ ΜΙΚΡΟΒΙΟΛΟΓΙΚΗΣ ΕΞΕΤΑΣΗΣ (2017)

ΠΑΡΑΜΕΤΡΟΣ	ΜΕΘΟΔΟΣ ΑΝΑΦΟΡΑΣ	ΜΟΝΑΔΕΣ	ΟΡΙΑ	ΑΠΟΤΕΛΕΣΜΑ	ΑΠΟΤΕΛΕΣΜΑ
				Δ504	
Κοινά αερόβια ΟΜΧ 37°C/ 48h	(ISO 6222:1999)√	CFU/ml	Άνευ ασυνήθους μεταβολής	0	
Κοινά αερόβια ΟΜΧ 22°C/ 72h	(ISO 6222:1999)√	CFU/ml	Άνευ ασυνήθους μεταβολής	0	
Ολικά κολοβακτηριοειδή	(ISO 9308-01:2000)√	CFU/100ml	0	0	
E.coli	(ISO 9308-01:2000)√	CFU/100ml	0	0	
Εντερόκοκκοι	(ISO 7899-02:2000)√	CFU/100ml	0	0	
Intestinal Enterococci	(ISO 7899-02:2000)√	CFU/100ml	0	0	
Clostridium perfringens (συμπεριλαμβανομένων των σπόρων)	(ΚΥΑ 2600/2001)*	CFU/100ml	0	-	

√ Αναλύσεις σύμφωνα με το πρότυπο 17025


\* Μη διαπιστευμένη μέθοδος


Σύμφωνα με τους όρους της Υ2/2600/2001, Φ.Ε.Κ 892B/11-7 2001,  
τροπ. Φ.Ε.Κ. 1082B/14-8-2001, τροπ. Φ.Ε.Κ 630B/26-4-2007.

**Ο Τεχνικός Υπεύθυνος**



Νούσης Λάμπρος  
Βιολόγος – Δρ. Βιοχημείας


<b>ΕΚΘΕΣΗ ΔΟΚΙΜΗΣ</b>	<b>E-15-2</b>	 <b>Δοκιμές</b> <b>Αρ. Πιστ. 919</b>
Συντάχθηκε από: Νούσης Λάμπρος Αναθεωρήθηκε από: Νούσης Λ, Δημολιάτης Ι. Εγκρίθηκε από: Δημολιάτης Ι. Διευθυντής Εργαστηρίου	Έκδοση αναθεώρησης: 4 Ημ/νία έκδοσης αναθεώρησης: 01/12/14	

ΕΛΛΗΝΙΚΗ ΔΗΜΟΚΡΑΤΙΑ ΠΑΝ/ΜΙΟ ΙΩΑΝΝΙΝΩΝ Σχολή Επιστημών Υγείας Τμήμα Ιατρικής Εργαστήριο Υγιεινής και Επιδημιολογίας Μον. Περιβαλλοντικής Μικροβιολογίας Τηλ./Fax: (+30)2651007604/2651007853		HELLENIC REPUBLIC UNIVERSITY OF IOANNINA School of Health Sciences Faculty of Medicine Department of Hygiene and Epidemiology Environmental Microbiology Unit Tel./Fax: (+30)2651007604/2651007853
---	---	--

## **ΠΙΣΤΟΠΟΙΗΤΙΚΟ** **ΜΙΚΡΟΒΙΟΛΟΓΙΚΗΣ ΕΞΕΤΑΣΗΣ**

<b>ΦΟΡΕΑΣ:</b> ΔΕΥΑ ΗΓΟΥΜΕΝΙΤΣΑΣ	
Αρ. Πρωτ. Παραγγελίας: Δ505/2017	
Αρ. δείγματος: -	
Προέλευση δείγματος: ΗΓΟΥΜΕΝΙΤΣΑ – ΕΘΝ. ΑΝΤ. – 5 <sup>ο</sup> ΔΗΜ. ΣΧΟΛΕΙΟ	
Περιγραφή δείγματος: ΔΕΞΑΜΕΝΗ – ΒΡΥΣΗ ΔΙΚΤΥΟΥ	
Ημ/νία δειγ/ψίας: 26/04/2017	
Ημ/νία παραλαβής: 26/04/2017	Ωρα: 17:30
Ημ/νία διεξ/γής αναλύσεων Από: 26/04/2017	Έως: 29/04/2017
Ημ/νία έκδοσης: 08/05/2017	
Διαδικασία δειγματοληψίας: ΔΕΥΑ ΗΓΟΥΜΕΝΙΤΣΑΣ	
Κατάσταση παραλαβής δείγματος: ΚΑΛΗ Θερμοκρασία παραλαβής: 9 °C	

***Όροι χρήσης:** Τα αποτελέσματα των αναλύσεων αντιστοιχούν στα παραπάνω δείγματα. Δεν επιτρέπεται η αποσπασματική χρήση ή αναπαραγωγή των μικροβιολογικών εκθέσεων μερικώς ή ολικώς χωρίς τη γραπτή έκθεση του Εργαστηρίου Υγιεινής και Επιδημιολογίας*

<b>ΕΚΘΕΣΗ ΔΟΚΙΜΗΣ</b>	<b>E-15-2</b>	 <b>Δοκιμές</b> <b>Αρ. Πιστ. 919</b>
Συντάχθηκε από: Νούσης Λάμπρος	Έκδοση αναθεώρησης: 4	
Αναθεωρήθηκε από: Νούσης Λ, Δημολιάτης Ι.	Ημ/νία έκδοσης αναθεώρησης: 01/12/14	
Εγκρίθηκε από: Δημολιάτης Ι. Διευθυντής Εργαστηρίου		

ΕΛΛΗΝΙΚΗ ΔΗΜΟΚΡΑΤΙΑ ΠΑΝ/ΜΙΟ ΙΩΑΝΝΙΝΩΝ Σχολή Επιστημών Υγείας Τμήμα Ιατρικής Εργαστήριο Υγιεινής και Επιδημιολογίας Μον. Περιβαλλοντικής Μικροβιολογίας Τηλ./Fax: (+30)2651007604/2651007853		HELLENIC REPUBLIC UNIVERSITY OF IOANNINA School of Health Sciences Faculty of Medicine Department of Hygiene and Epidemiology Environmental Microbiology Unit Tel./Fax: (+30)2651007604/2651007853
---	---	--

## ΠΙΣΤΟΠΟΙΗΤΙΚΟ ΜΙΚΡΟΒΙΟΛΟΓΙΚΗΣ ΕΞΕΤΑΣΗΣ (2017)

ΠΑΡΑΜΕΤΡΟΣ	ΜΕΘΟΔΟΣ ΑΝΑΦΟΡΑΣ	ΜΟΝΑΔΕΣ	ΟΡΙΑ	ΑΠΟΤΕΛΕΣΜΑ	ΑΠΟΤΕΛΕΣΜΑ
				Δ505	
Κοινά αερόβια ΟΜΧ 37°C/ 48h	(ISO 6222:1999)√	CFU/ml	Άνευ ασυνήθους μεταβολής	0	
Κοινά αερόβια ΟΜΧ 22°C/ 72h	(ISO 6222:1999)√	CFU/ml	Άνευ ασυνήθους μεταβολής	0	
Ολικά κολοβακτηριοειδή	(ISO 9308-01:2000)√	CFU/100ml	0	0	
E.coli	(ISO 9308-01:2000)√	CFU/100ml	0	0	
Εντερόκοκκοι	(ISO 7899-02:2000)√	CFU/100ml	0	0	
Intestinal Enterococci	(ISO 7899-02:2000)√	CFU/100ml	0	0	
Clostridium perfringens (συμπεριλαμβανομένων των σπόρων)	(ΚΥΑ 2600/2001)*	CFU/100ml	0	-	

√ Αναλύσεις σύμφωνα με το πρότυπο 17025


\* Μη διαπιστευμένη μέθοδος

Σύμφωνα με τους όρους της Υ2/2600/2001, Φ.Ε.Κ 892B/11-7 2001,  
τροπ. Φ.Ε.Κ. 1082B/14-8-2001, τροπ. Φ.Ε.Κ 630B/26-4-2007.

**Ο Τεχνικός Υπεύθυνος**



Νούσης Λάμπρος  
Βιολόγος – Δρ. Βιοχημείας


<b>ΕΚΘΕΣΗ ΔΟΚΙΜΗΣ</b>	<b>E-15-2</b>	 <b>Δοκιμές</b> <b>Αρ. Πιστ. 919</b>
Συντάχθηκε από: Νούσης Λάμπρος Αναθεωρήθηκε από: Νούσης Λ, Δημολιάτης Ι. Εγκρίθηκε από: Δημολιάτης Ι. Διευθυντής Εργαστηρίου	Έκδοση αναθεώρησης: 4 Ημ/νία έκδοσης αναθεώρησης: 01/12/14	

ΕΛΛΗΝΙΚΗ ΔΗΜΟΚΡΑΤΙΑ ΠΑΝ/ΜΙΟ ΙΩΑΝΝΙΝΩΝ Σχολή Επιστημών Υγείας Τμήμα Ιατρικής Εργαστήριο Υγιεινής και Επιδημιολογίας Μον. Περιβαλλοντικής Μικροβιολογίας Τηλ./Fax: (+30)2651007604/2651007853		HELLENIC REPUBLIC UNIVERSITY OF IOANNINA School of Health Sciences Faculty of Medicine Department of Hygiene and Epidemiology Environmental Microbiology Unit Tel./Fax: (+30)2651007604/2651007853
---	---	--

## **ΠΙΣΤΟΠΟΙΗΤΙΚΟ** **ΜΙΚΡΟΒΙΟΛΟΓΙΚΗΣ ΕΞΕΤΑΣΗΣ**

<b>ΦΟΡΕΑΣ:</b> ΔΕΥΑ ΗΓΟΥΜΕΝΙΤΣΑΣ	
Αρ. Πρωτ. Παραγγελίας: Δ506/2017	
Αρ. δείγματος: -	
Προέλευση δείγματος: ΝΕΑ ΣΕΛΕΥΚΕΙΑ - ΝΗΠΙΑΓΩΓΕΙΟ	
Περιγραφή δείγματος: ΔΕΞΑΜΕΝΗ – ΒΡΥΣΗ ΔΙΚΤΥΟΥ	
Ημ/νία δειγψίας: 26/04/2017	
Ημ/νία παραλαβής: 26/04/2017	Ωρα: 17:30
Ημ/νία διεξ/γής αναλύσεων Από: 26/04/2017	Έως: 29/04/2017
Ημ/νία έκδοσης: 08/05/2017	
Διαδικασία δειγματοληψίας: ΔΕΥΑ ΗΓΟΥΜΕΝΙΤΣΑΣ	
Κατάσταση παραλαβής δείγματος: ΚΑΛΗ Θερμοκρασία παραλαβής: 9 °C	

***Όροι χρήσης:** Τα αποτελέσματα των αναλύσεων αντιστοιχούν στα παραπάνω δείγματα. Δεν επιτρέπεται η αποσπασματική χρήση ή αναπαραγωγή των μικροβιολογικών εκθέσεων μερικώς ή ολικώς χωρίς τη γραπτή έκθεση του Εργαστηρίου Υγιεινής και Επιδημιολογίας*

<b>ΕΚΘΕΣΗ ΔΟΚΙΜΗΣ</b>	<b>E-15-2</b>	 <b>Δοκιμές</b> <b>Αρ. Πιστ. 919</b>
Συντάχθηκε από: Νούσης Λάμπρος	Έκδοση αναθεώρησης: 4	
Αναθεωρήθηκε από: Νούσης Λ, Δημολιάτης Ι.	Ημ/νία έκδοσης αναθεώρησης: 01/12/14	
Εγκρίθηκε από: Δημολιάτης Ι. Διευθυντής Εργαστηρίου		

ΕΛΛΗΝΙΚΗ ΔΗΜΟΚΡΑΤΙΑ ΠΑΝ/ΜΙΟ ΙΩΑΝΝΙΝΩΝ Σχολή Επιστημών Υγείας Τμήμα Ιατρικής Εργαστήριο Υγιεινής και Επιδημιολογίας Μον. Περιβαλλοντικής Μικροβιολογίας Τηλ./Fax: (+30)2651007604/2651007853		HELLENIC REPUBLIC UNIVERSITY OF IOANNINA School of Health Sciences Faculty of Medicine Department of Hygiene and Epidemiology Environmental Microbiology Unit Tel./Fax: (+30)2651007604/2651007853
---	---	--

## ΠΙΣΤΟΠΟΙΗΤΙΚΟ ΜΙΚΡΟΒΙΟΛΟΓΙΚΗΣ ΕΞΕΤΑΣΗΣ (2017)

ΠΑΡΑΜΕΤΡΟΣ	ΜΕΘΟΔΟΣ ΑΝΑΦΟΡΑΣ	ΜΟΝΑΔΕΣ	ΟΡΙΑ	ΑΠΟΤΕΛΕΣΜΑ	ΑΠΟΤΕΛΕΣΜΑ
				Δ506	
Κοινά αερόβια ΟΜΧ 37°C/ 48h	(ISO 6222:1999)√	CFU/ml	Άνευ ασυνήθους μεταβολής	0	
Κοινά αερόβια ΟΜΧ 22°C/ 72h	(ISO 6222:1999)√	CFU/ml	Άνευ ασυνήθους μεταβολής	0	
Ολικά κολοβακτηριοειδή	(ISO 9308-01:2000)√	CFU/100ml	0	0	
E.coli	(ISO 9308-01:2000)√	CFU/100ml	0	0	
Εντερόκοκκοι	(ISO 7899-02:2000)√	CFU/100ml	0	0	
Intestinal Enterococci	(ISO 7899-02:2000)√	CFU/100ml	0	0	
Clostridium perfringens (συμπεριλαμβανομένων των σπόρων)	(ΚΥΑ 2600/2001)*	CFU/100ml	0	-	

√ Αναλύσεις σύμφωνα με το πρότυπο 17025

\* Μη διαπιστευμένη μέθοδος


Σύμφωνα με τους όρους της Υ2/2600/2001, Φ.Ε.Κ 892B/11-7 2001, τροπ. Φ.Ε.Κ. 1082B/14-8-2001, τροπ. Φ.Ε.Κ 630B/26-4-2007.

**Ο Τεχνικός Υπεύθυνος**



Νούσης Λάμπρος  
Βιολόγος – Δρ. Βιοχημείας




<b>ΕΚΘΕΣΗ ΔΟΚΙΜΗΣ</b>	<b>E-15-2</b>	 <b>Δοκιμές</b> <b>Αρ. Πιστ. 919</b>
Συντάχθηκε από: Νούσης Λάμπρος	Έκδοση αναθεώρησης: 4	
Αναθεωρήθηκε από: Νούσης Λ, Δημολιάτης Ι.	Ημ/νία έκδοσης αναθεώρησης: 01/12/14	
Εγκρίθηκε από: Δημολιάτης Ι. Διευθυντής Εργαστηρίου		

ΕΛΛΗΝΙΚΗ ΔΗΜΟΚΡΑΤΙΑ ΠΑΝ/ΜΙΟ ΙΩΑΝΝΙΝΩΝ Σχολή Επιστημών Υγείας Τμήμα Ιατρικής Εργαστήριο Υγιεινής και Επιδημιολογίας Μον. Περιβαλλοντικής Μικροβιολογίας Τηλ./Fax: (+30)2651007604/2651007853		HELLENIC REPUBLIC UNIVERSITY OF IOANNINA School of Health Sciences Faculty of Medicine Department of Hygiene and Epidemiology Environmental Microbiology Unit Tel./Fax: (+30)2651007604/2651007853
---	---	--

## **ΠΙΣΤΟΠΟΙΗΤΙΚΟ** **ΜΙΚΡΟΒΙΟΛΟΓΙΚΗΣ ΕΞΕΤΑΣΗΣ**

<b>ΦΟΡΕΑΣ:</b> ΔΕΥΑ ΗΓΟΥΜΕΝΙΤΣΑΣ	
Αρ. Πρωτ. Παραγγελίας: Δ507/2017	
Αρ. δείγματος: -	
Προέλευση δείγματος: ΗΓΟΥΜΕΝΙΤΣΑ – 2 <sup>ο</sup> ΓΥΜΝΑΣΙΟ	
Περιγραφή δείγματος: ΔΕΞΑΜΕΝΗ – ΒΡΥΣΗ ΔΙΚΤΥΟΥ	
Ημ/νία δειγ/ψίας: 26/04/2017	
Ημ/νία παραλαβής: 26/04/2017	Ωρα: 17:30
Ημ/νία διεξ/γής αναλύσεων Από: 26/04/2017	Έως: 29/04/2017
Ημ/νία έκδοσης: 08/05/2017	
Διαδικασία δειγματοληψίας: ΔΕΥΑ ΗΓΟΥΜΕΝΙΤΣΑΣ	
Κατάσταση παραλαβής δείγματος: ΚΑΛΗ Θερμοκρασία παραλαβής: 9 °C	

***Όροι χρήσης:** Τα αποτελέσματα των αναλύσεων αντιστοιχούν στα παραπάνω δείγματα. Δεν επιτρέπεται η αποσπασματική χρήση ή αναπαραγωγή των μικροβιολογικών εκθέσεων μερικώς ή ολικώς χωρίς τη γραπτή έκθεση του Εργαστηρίου Υγιεινής και Επιδημιολογίας*

<b>ΕΚΘΕΣΗ ΔΟΚΙΜΗΣ</b>	<b>E-15-2</b>	 <b>Δοκιμές</b> <b>Αρ. Πιστ. 919</b>
Συντάχθηκε από: Νούσης Λάμπρος	Έκδοση αναθεώρησης: 4	
Αναθεωρήθηκε από: Νούσης Λ, Δημολιάτης Ι.	Ημ/νία έκδοσης αναθεώρησης: 01/12/14	
Εγκρίθηκε από: Δημολιάτης Ι. Διευθυντής Εργαστηρίου		

ΕΛΛΗΝΙΚΗ ΔΗΜΟΚΡΑΤΙΑ ΠΑΝ/ΜΙΟ ΙΩΑΝΝΙΝΩΝ Σχολή Επιστημών Υγείας Τμήμα Ιατρικής Εργαστήριο Υγιεινής και Επιδημιολογίας Μον. Περιβαλλοντικής Μικροβιολογίας Τηλ./Fax: (+30)2651007604/2651007853		HELLENIC REPUBLIC UNIVERSITY OF IOANNINA School of Health Sciences Faculty of Medicine Department of Hygiene and Epidemiology Environmental Microbiology Unit Tel./Fax: (+30)2651007604/2651007853
---	---	--

## ΠΙΣΤΟΠΟΙΗΤΙΚΟ ΜΙΚΡΟΒΙΟΛΟΓΙΚΗΣ ΕΞΕΤΑΣΗΣ (2017)

ΠΑΡΑΜΕΤΡΟΣ	ΜΕΘΟΔΟΣ ΑΝΑΦΟΡΑΣ	ΜΟΝΑΔΕΣ	ΟΡΙΑ	ΑΠΟΤΕΛΕΣΜΑ	ΑΠΟΤΕΛΕΣΜΑ
				Δ507	
Κοινά αερόβια ΟΜΧ 37°C/ 48h	(ISO 6222:1999)√	CFU/ml	Άνευ ασυνήθους μεταβολής	0	
Κοινά αερόβια ΟΜΧ 22°C/ 72h	(ISO 6222:1999)√	CFU/ml	Άνευ ασυνήθους μεταβολής	0	
Ολικά κολοβακτηριοειδή	(ISO 9308-01:2000)√	CFU/100ml	0	0	
E.coli	(ISO 9308-01:2000)√	CFU/100ml	0	0	
Εντερόκοκκοι	(ISO 7899-02:2000)√	CFU/100ml	0	0	
Intestinal Enterococci	(ISO 7899-02:2000)√	CFU/100ml	0	0	
Clostridium perfringens (συμπεριλαμβανομένων των σπόρων)	(ΚΥΑ 2600/2001)*	CFU/100ml	0	-	

√ Αναλύσεις σύμφωνα με το πρότυπο 17025


\* Μη διαπιστευμένη μέθοδος

Σύμφωνα με τους όρους της Υ2/2600/2001, Φ.Ε.Κ 892B/11-7 2001, τροπ. Φ.Ε.Κ. 1082B/14-8-2001, τροπ. Φ.Ε.Κ 630B/26-4-2007.

**Ο Τεχνικός Υπεύθυνος**



Νούσης Λάμπρος  
Βιολόγος – Δρ. Βιοχημείας


<b>ΕΚΘΕΣΗ ΔΟΚΙΜΗΣ</b>	<b>E-15-2</b>	 <b>Δοκιμές</b> <b>Αρ. Πιστ. 919</b>
Συντάχθηκε από: Νούσης Λάμπρος Αναθεωρήθηκε από: Νούσης Λ, Δημολιάτης Ι. Εγκρίθηκε από: Δημολιάτης Ι. Διευθυντής Εργαστηρίου	Έκδοση αναθεώρησης: 4 Ημ/νία έκδοσης αναθεώρησης: 01/12/14	

ΕΛΛΗΝΙΚΗ ΔΗΜΟΚΡΑΤΙΑ ΠΑΝ/ΜΙΟ ΙΩΑΝΝΙΝΩΝ Σχολή Επιστημών Υγείας Τμήμα Ιατρικής Εργαστήριο Υγιεινής και Επιδημιολογίας Μον. Περιβαλλοντικής Μικροβιολογίας Τηλ./Fax: (+30)2651007604/2651007853		HELLENIC REPUBLIC UNIVERSITY OF IOANNINA School of Health Sciences Faculty of Medicine Department of Hygiene and Epidemiology Environmental Microbiology Unit Tel./Fax: (+30)2651007604/2651007853
---	---	--

## **ΠΙΣΤΟΠΟΙΗΤΙΚΟ** **ΜΙΚΡΟΒΙΟΛΟΓΙΚΗΣ ΕΞΕΤΑΣΗΣ**

<b>ΦΟΡΕΑΣ:</b> ΔΕΥΑ ΗΓΟΥΜΕΝΙΤΣΑΣ	
Αρ. Πρωτ. Παραγγελίας: Δ508/2017	
Αρ. δείγματος: -	
Προέλευση δείγματος: ΛΑΔΟΧΩΡΙ – 2 <sup>ο</sup> ΔΗΜ. ΣΧΟΛΕΙΟ	
Περιγραφή δείγματος: ΔΕΞΑΜΕΝΗ – ΒΡΥΣΗ ΔΙΚΤΥΟΥ	
Ημ/νία δειγ/ψίας: 26/04/2017	
Ημ/νία παραλαβής: 26/04/2017	Ωρα: 17:30
Ημ/νία διεξ/γής αναλύσεων Από: 26/04/2017	Έως: 29/04/2017
Ημ/νία έκδοσης: 08/05/2017	
Διαδικασία δειγματοληψίας: ΔΕΥΑ ΗΓΟΥΜΕΝΙΤΣΑΣ	
Κατάσταση παραλαβής δείγματος: ΚΑΛΗ Θερμοκρασία παραλαβής: 9 °C	

***Όροι χρήσης:** Τα αποτελέσματα των αναλύσεων αντιστοιχούν στα παραπάνω δείγματα. Δεν επιτρέπεται η αποσπασματική χρήση ή αναπαραγωγή των μικροβιολογικών εκθέσεων μερικώς ή ολικώς χωρίς τη γραπτή έκθεση του Εργαστηρίου Υγιεινής και Επιδημιολογίας*

<b>ΕΚΘΕΣΗ ΔΟΚΙΜΗΣ</b>	<b>E-15-2</b>	 <b>Δοκιμές</b> <b>Αρ. Πιστ. 919</b>
Συντάχθηκε από: Νούσης Λάμπρος	Έκδοση αναθεώρησης: 4	
Αναθεωρήθηκε από: Νούσης Λ, Δημολιάτης Ι.	Ημ/νία έκδοσης αναθεώρησης: 01/12/14	
Εγκρίθηκε από: Δημολιάτης Ι. Διευθυντής Εργαστηρίου		

ΕΛΛΗΝΙΚΗ ΔΗΜΟΚΡΑΤΙΑ ΠΑΝ/ΜΙΟ ΙΩΑΝΝΙΝΩΝ Σχολή Επιστημών Υγείας Τμήμα Ιατρικής Εργαστήριο Υγιεινής και Επιδημιολογίας Μον. Περιβαλλοντικής Μικροβιολογίας Τηλ./Fax: (+30)2651007604/2651007853		HELLENIC REPUBLIC UNIVERSITY OF IOANNINA School of Health Sciences Faculty of Medicine Department of Hygiene and Epidemiology Environmental Microbiology Unit Tel./Fax: (+30)2651007604/2651007853
---	---	--

## ΠΙΣΤΟΠΟΙΗΤΙΚΟ ΜΙΚΡΟΒΙΟΛΟΓΙΚΗΣ ΕΞΕΤΑΣΗΣ (2017)

ΠΑΡΑΜΕΤΡΟΣ	ΜΕΘΟΔΟΣ ΑΝΑΦΟΡΑΣ	ΜΟΝΑΔΕΣ	ΟΡΙΑ	ΑΠΟΤΕΛΕΣΜΑ	ΑΠΟΤΕΛΕΣΜΑ
				Δ508	
Κοινά αερόβια ΟΜΧ 37°C/ 48h	(ISO 6222:1999)√	CFU/ml	Άνευ ασυνήθους μεταβολής	0	
Κοινά αερόβια ΟΜΧ 22°C/ 72h	(ISO 6222:1999)√	CFU/ml	Άνευ ασυνήθους μεταβολής	0	
Ολικά κολοβακτηριοειδή	(ISO 9308-01:2000)√	CFU/100ml	0	0	
E.coli	(ISO 9308-01:2000)√	CFU/100ml	0	0	
Εντερόκοκκοι	(ISO 7899-02:2000)√	CFU/100ml	0	0	
Intestinal Enterococci	(ISO 7899-02:2000)√	CFU/100ml	0	0	
Clostridium perfringens (συμπεριλαμβανομένων των σπόρων)	(ΚΥΑ 2600/2001)*	CFU/100ml	0	-	

√ Αναλύσεις σύμφωνα με το πρότυπο 17025


\* Μη διαπιστευμένη μέθοδος


Σύμφωνα με τους όρους της Υ2/2600/2001, Φ.Ε.Κ 892B/11-7 2001, τροπ. Φ.Ε.Κ. 1082B/14-8-2001, τροπ. Φ.Ε.Κ 630B/26-4-2007.

**Ο Τεχνικός Υπεύθυνος**



Νούσης Λάμπρος  
Βιολόγος – Δρ. Βιοχημείας


<b>ΕΚΘΕΣΗ ΔΟΚΙΜΗΣ</b>	<b>E-15-2</b>	 <b>Δοκιμές</b> <b>Αρ. Πιστ. 919</b>
Συντάχθηκε από: Νούσης Λάμπρος Αναθεωρήθηκε από: Νούσης Λ, Δημολιάτης Ι. Εγκρίθηκε από: Δημολιάτης Ι. Διευθυντής Εργαστηρίου	Έκδοση αναθεώρησης: 4 Ημ/νία έκδοσης αναθεώρησης: 01/12/14	

ΕΛΛΗΝΙΚΗ ΔΗΜΟΚΡΑΤΙΑ ΠΑΝ/ΜΙΟ ΙΩΑΝΝΙΝΩΝ Σχολή Επιστημών Υγείας Τμήμα Ιατρικής Εργαστήριο Υγιεινής και Επιδημιολογίας Μον. Περιβαλλοντικής Μικροβιολογίας Τηλ./Fax: (+30)2651007604/2651007853		HELLENIC REPUBLIC UNIVERSITY OF IOANNINA School of Health Sciences Faculty of Medicine Department of Hygiene and Epidemiology Environmental Microbiology Unit Tel./Fax: (+30)2651007604/2651007853
---	---	--

## **ΠΙΣΤΟΠΟΙΗΤΙΚΟ** **ΜΙΚΡΟΒΙΟΛΟΓΙΚΗΣ ΕΞΕΤΑΣΗΣ**

<b>ΦΟΡΕΑΣ:</b> ΔΕΥΑ ΗΓΟΥΜΕΝΙΤΣΑΣ	
Αρ. Πρωτ. Παραγγελίας: Δ509/2017	
Αρ. δείγματος: -	
Προέλευση δείγματος: ΓΡΑΙΚΟΧΩΡΙ – 4 <sup>ο</sup> ΔΗΜ. ΣΧΟΛΕΙΟ	
Περιγραφή δείγματος: ΔΕΞΑΜΕΝΗ – ΒΡΥΣΗ ΔΙΚΤΥΟΥ	
Ημ/νία δειγ/ψίας: 26/04/2017	
Ημ/νία παραλαβής: 26/04/2017	Ωρα: 17:30
Ημ/νία διεξ/γής αναλύσεων Από: 26/04/2017	Έως: 29/04/2017
Ημ/νία έκδοσης: 08/05/2017	
Διαδικασία δειγματοληψίας: ΔΕΥΑ ΗΓΟΥΜΕΝΙΤΣΑΣ	
Κατάσταση παραλαβής δείγματος: ΚΑΛΗ Θερμοκρασία παραλαβής: 9 °C	

***Όροι χρήσης:** Τα αποτελέσματα των αναλύσεων αντιστοιχούν στα παραπάνω δείγματα. Δεν επιτρέπεται η αποσπασματική χρήση ή αναπαραγωγή των μικροβιολογικών εκθέσεων μερικώς ή ολικώς χωρίς τη γραπτή έκθεση του Εργαστηρίου Υγιεινής και Επιδημιολογίας*

<b>ΕΚΘΕΣΗ ΔΟΚΙΜΗΣ</b>	<b>E-15-2</b>	 <b>Δοκιμές</b> <b>Αρ. Πιστ. 919</b>
Συντάχθηκε από: Νούσης Λάμπρος	Έκδοση αναθεώρησης: 4	
Αναθεωρήθηκε από: Νούσης Λ, Δημολιάτης Ι.	Ημ/νία έκδοσης αναθεώρησης: 01/12/14	
Εγκρίθηκε από: Δημολιάτης Ι. Διευθυντής Εργαστηρίου		

ΕΛΛΗΝΙΚΗ ΔΗΜΟΚΡΑΤΙΑ ΠΑΝ/ΜΙΟ ΙΩΑΝΝΙΝΩΝ Σχολή Επιστημών Υγείας Τμήμα Ιατρικής Εργαστήριο Υγιεινής και Επιδημιολογίας Μον. Περιβαλλοντικής Μικροβιολογίας Τηλ./Fax: (+30)2651007604/2651007853		HELLENIC REPUBLIC UNIVERSITY OF IOANNINA School of Health Sciences Faculty of Medicine Department of Hygiene and Epidemiology Environmental Microbiology Unit Tel./Fax: (+30)2651007604/2651007853
---	---	--

## ΠΙΣΤΟΠΟΙΗΤΙΚΟ ΜΙΚΡΟΒΙΟΛΟΓΙΚΗΣ ΕΞΕΤΑΣΗΣ (2017)

ΠΑΡΑΜΕΤΡΟΣ	ΜΕΘΟΔΟΣ ΑΝΑΦΟΡΑΣ	ΜΟΝΑΔΕΣ	ΟΡΙΑ	ΑΠΟΤΕΛΕΣΜΑ	ΑΠΟΤΕΛΕΣΜΑ
				Δ509	
Κοινά αερόβια ΟΜΧ 37°C/ 48h	(ISO 6222:1999)√	CFU/ml	Άνευ ασυνήθους μεταβολής	0	
Κοινά αερόβια ΟΜΧ 22°C/ 72h	(ISO 6222:1999)√	CFU/ml	Άνευ ασυνήθους μεταβολής	0	
Ολικά κολοβακτηριοειδή	(ISO 9308-01:2000)√	CFU/100ml	0	0	
E.coli	(ISO 9308-01:2000)√	CFU/100ml	0	0	
Εντερόκοκκοι	(ISO 7899-02:2000)√	CFU/100ml	0	0	
Intestinal Enterococci	(ISO 7899-02:2000)√	CFU/100ml	0	0	
Clostridium perfringens (συμπεριλαμβανομένων των σπόρων)	(ΚΥΑ 2600/2001)*	CFU/100ml	0	-	

√ Αναλύσεις σύμφωνα με το πρότυπο 17025


\* Μη διαπιστευμένη μέθοδος

Σύμφωνα με τους όρους της Υ2/2600/2001, Φ.Ε.Κ 892B/11-7 2001,  
τροπ. Φ.Ε.Κ. 1082B/14-8-2001, τροπ. Φ.Ε.Κ 630B/26-4-2007.

**Ο Τεχνικός Υπεύθυνος**



Νούσης Λάμπρος  
Βιολόγος – Δρ. Βιοχημείας


<b>ΕΚΘΕΣΗ ΔΟΚΙΜΗΣ</b>	<b>E-15-2</b>	 <b>Δοκιμές</b> <b>Αρ. Πιστ. 919</b>
Συντάχθηκε από: Νούσης Λάμπρος Αναθεωρήθηκε από: Νούσης Λ, Δημολιάτης Ι. Εγκρίθηκε από: Δημολιάτης Ι. Διευθυντής Εργαστηρίου	Έκδοση αναθεώρησης: 4 Ημ/νία έκδοσης αναθεώρησης: 01/12/14	

ΕΛΛΗΝΙΚΗ ΔΗΜΟΚΡΑΤΙΑ ΠΑΝ/ΜΙΟ ΙΩΑΝΝΙΝΩΝ Σχολή Επιστημών Υγείας Τμήμα Ιατρικής Εργαστήριο Υγιεινής και Επιδημιολογίας Μον. Περιβαλλοντικής Μικροβιολογίας Τηλ./Fax: (+30)2651007604/2651007853		HELLENIC REPUBLIC UNIVERSITY OF IOANNINA School of Health Sciences Faculty of Medicine Department of Hygiene and Epidemiology Environmental Microbiology Unit Tel./Fax: (+30)2651007604/2651007853
---	---	--

## **ΠΙΣΤΟΠΟΙΗΤΙΚΟ** **ΜΙΚΡΟΒΙΟΛΟΓΙΚΗΣ ΕΞΕΤΑΣΗΣ**

<b>ΦΟΡΕΑΣ:</b> ΔΕΥΑ ΗΓΟΥΜΕΝΙΤΣΑΣ	
Αρ. Πρωτ. Παραγγελίας: Δ510/2017	
Αρ. δείγματος: -	
Προέλευση δείγματος: ΗΓΟΥΜΕΝΙΤΣΑ – 1 <sup>ο</sup> ΛΥΚΕΙΟ	
Περιγραφή δείγματος: ΔΕΞΑΜΕΝΗ – ΒΡΥΣΗ ΔΙΚΤΥΟΥ	
Ημ/νία δειγ/ψίας: 26/04/2017	
Ημ/νία παραλαβής: 26/04/2017	Ωρα: 17:30
Ημ/νία διεξ/γής αναλύσεων Από: 26/04/2017	Έως: 29/04/2017
Ημ/νία έκδοσης: 08/05/2017	
Διαδικασία δειγματοληψίας: ΔΕΥΑ ΗΓΟΥΜΕΝΙΤΣΑΣ	
Κατάσταση παραλαβής δείγματος: ΚΑΛΗ Θερμοκρασία παραλαβής: 9 °C	

***Όροι χρήσης:** Τα αποτελέσματα των αναλύσεων αντιστοιχούν στα παραπάνω δείγματα. Δεν επιτρέπεται η αποσπασματική χρήση ή αναπαραγωγή των μικροβιολογικών εκθέσεων μερικώς ή ολικώς χωρίς τη γραπτή έκθεση του Εργαστηρίου Υγιεινής και Επιδημιολογίας*

<b>ΕΚΘΕΣΗ ΔΟΚΙΜΗΣ</b>	<b>E-15-2</b>	 <b>Δοκιμές</b> <b>Αρ. Πιστ. 919</b>
Συντάχθηκε από: Νούσης Λάμπρος	Έκδοση αναθεώρησης: 4	
Αναθεωρήθηκε από: Νούσης Λ, Δημολιάτης Ι.	Ημ/νία έκδοσης αναθεώρησης: 01/12/14	
Εγκρίθηκε από: Δημολιάτης Ι. Διευθυντής Εργαστηρίου		

ΕΛΛΗΝΙΚΗ ΔΗΜΟΚΡΑΤΙΑ ΠΑΝ/ΜΙΟ ΙΩΑΝΝΙΝΩΝ Σχολή Επιστημών Υγείας Τμήμα Ιατρικής Εργαστήριο Υγιεινής και Επιδημιολογίας Μον. Περιβαλλοντικής Μικροβιολογίας Τηλ./Fax: (+30)2651007604/2651007853		HELLENIC REPUBLIC UNIVERSITY OF IOANNINA School of Health Sciences Faculty of Medicine Department of Hygiene and Epidemiology Environmental Microbiology Unit Tel./Fax: (+30)2651007604/2651007853
---	---	--

## ΠΙΣΤΟΠΟΙΗΤΙΚΟ ΜΙΚΡΟΒΙΟΛΟΓΙΚΗΣ ΕΞΕΤΑΣΗΣ (2017)

ΠΑΡΑΜΕΤΡΟΣ	ΜΕΘΟΔΟΣ ΑΝΑΦΟΡΑΣ	ΜΟΝΑΔΕΣ	ΟΡΙΑ	ΑΠΟΤΕΛΕΣΜΑ	ΑΠΟΤΕΛΕΣΜΑ
				Δ510	
Κοινά αερόβια ΟΜΧ 37°C/ 48h	(ISO 6222:1999)√	CFU/ml	Άνευ ασυνήθους μεταβολής	0	
Κοινά αερόβια ΟΜΧ 22°C/ 72h	(ISO 6222:1999)√	CFU/ml	Άνευ ασυνήθους μεταβολής	0	
Ολικά κολοβακτηριοειδή	(ISO 9308-01:2000)√	CFU/100ml	0	0	
E.coli	(ISO 9308-01:2000)√	CFU/100ml	0	0	
Εντερόκοκκοι	(ISO 7899-02:2000)√	CFU/100ml	0	0	
Intestinal Enterococci	(ISO 7899-02:2000)√	CFU/100ml	0	0	
Clostridium perfringens (συμπεριλαμβανομένων των σπόρων)	(ΚΥΑ 2600/2001)*	CFU/100ml	0	-	

√ Αναλύσεις σύμφωνα με το πρότυπο 17025

\* Μη διαπιστευμένη μέθοδος

Σύμφωνα με τους όρους της Υ2/2600/2001, Φ.Ε.Κ 892B/11-7 2001,  
τροπ. Φ.Ε.Κ. 1082B/14-8-2001, τροπ. Φ.Ε.Κ 630B/26-4-2007.

**Ο Τεχνικός Υπεύθυνος**



Νούσης Λάμπρος  
Βιολόγος – Δρ. Βιοχημείας



<b>ΕΚΘΕΣΗ ΦΥΣΙΚΟΧΗΜΙΚΗΣ ΔΟΚΙΜΗΣ</b>	<b>E-15-3</b>
Συντάχθηκε από: Νούσης Λάμπρος Αναθεωρήθηκε από: Νούσης Λ, Δημολιάτης Ι. Εγκρίθηκε από: Δημολιάτης Ι. Διευθυντής Εργαστηρίου	Έκδοση αναθεώρησης: 4 Ημ/νία έκδοσης αναθεώρησης: 01/12/14

<p>ΕΛΛΗΝΙΚΗ ΔΗΜΟΚΡΑΤΙΑ ΠΑΝ/ΜΙΟ ΙΩΑΝΝΙΝΩΝ Σχολή Επιστημών Υγείας Τμήμα Ιατρικής Εργαστήριο Υγιεινής και Επιδημιολογίας Μον. Περιβαλλοντικής Μικροβιολογίας Τηλ./Fax: (+30) 2651007604/2651007853</p>		<p>HELLENIC REPUBLIC UNIVERSITY OF IOANNINA School of Health Sciences Faculty of Medicine Department of Hygiene and Epidemiology Environmental Microbiology Unit Tel./Fax: (+30)2651007604/2651007853</p>
---	---	---

## **ΠΙΣΤΟΠΟΙΗΤΙΚΟ ΦΥΣΙΚΟΧΗΜΙΚΗΣ ΕΞΕΤΑΣΗΣ**

<b>ΦΟΡΕΑΣ:</b> ΔΕΥΑ ΗΓΟΥΜΕΝΙΤΣΑΣ	
Αρ. Πρωτ. Παραγγελίας: Φ972/2017	
Αρ. δείγματος: -	
Προέλευση δείγματος: ΓΡΑΙΚΟΧΩΡΙ – ΓΟΓΟΛΟΣ ΕΥΚ.	
Περιγραφή δείγματος: ΒΡΥΣΗ ΔΙΚΤΥΟΥ	
Ημ/νία δειγ/ψίας: 01/03/2017	
Ημ/νία παραλαβής: 01/03/2017	Ωρα: 14:00
Ημ/νία διεξ/γής αναλύσεων Από: 01/03/2017	Έως: 04/03/2017
Ημ/νία έκδοσης: 13/03/2017	
Διαδικασία δειγματοληψίας: ΔΕΥΑ ΗΓΟΥΜΕΝΙΤΣΑΣ	
Κατάσταση παραλαβής δείγματος: ΚΑΛΗ Θερμοκρασία παραλαβής: 7 °C	

***Όροι χρήσης:** Τα αποτελέσματα των αναλύσεων αντιστοιχούν στα παραπάνω δείγματα. Δεν επιτρέπεται η αποσπασματική χρήση ή αναπαραγωγή των φυσικοχημικών εκθέσεων μερικώς ή ολικώς χωρίς τη γραπτή έκθεση του Εργαστηρίου Υγιεινής και Επιδημιολογίας*

<b>ΕΚΘΕΣΗ ΦΥΣΙΚΟΧΗΜΙΚΗΣ ΔΟΚΙΜΗΣ</b>	<b>E-15-3</b>
Συντάχθηκε από: Νούσης Λάμπρος Αναθεωρήθηκε από: Νούσης Λ, Δημολιάτης Ι. Εγκρίθηκε από: Δημολιάτης Ι. Διευθυντής Εργαστηρίου	Έκδοση αναθεώρησης: 4 Ημ/νία έκδοσης αναθεώρησης: 01/12/14

ΕΛΛΗΝΙΚΗ ΔΗΜΟΚΡΑΤΙΑ  
ΠΑΝ/ΜΙΟ ΙΩΑΝΝΙΝΩΝ  
Σχολή Επιστημών Υγείας  
Τμήμα Ιατρικής  
Εργαστήριο Υγιεινής και Επιδημιολογίας  
Μον. Περιβαλλοντικής Μικροβιολογίας  
Τηλ./Fax: (+30) 2651007604/2651007853



HELLENIC REPUBLIC  
UNIVERSITY OF IOANNINA  
School of Health Sciences  
Faculty of Medicine  
Department of Hygiene and Epidemiology  
Environmental Microbiology Unit  
Tel./Fax: (+30)2651007604/2651007853

## ΠΙΣΤΟΠΟΙΗΤΙΚΟ ΦΥΣΙΚΟΧΗΜΙΚΗΣ ΕΞΕΤΑΣΗΣ (2017)

**ΚΩΔΙΚΟΣ ΔΕΙΓΜΑΤΟΣ: Φ972**

ΠΑΡΑΜΕΤΡΟΣ	ΑΝΩΤΑΤΑ ΟΡΙΑ	ΑΠΟΤΕΛΕΣΜΑ
Υπολ. χλώριο	0,2 (Επιθυμητό)	0,14
pH	6,5-9,5	7,63
Αγωγιμότητα	2500 $\mu\text{S}/\text{cm}$	737
T.D.S.	-	471
Αμμώνιο ( $\text{NH}_4^+$ )	0,5 mg/L	<0,05
Νιτρικά ( $\text{NO}_3^-$ )	50 mg/L	<5
Νιτρώδη ( $\text{NO}_2^-$ )	0,5 mg/L	<0,005
Σκληρότητα	mg/L $\text{CaCO}_3$	331
Θολερότητα	<1 NTU	<0,1
Γεύση	Αποδεκτή στους καταναλωτές και άνευ ασυνήθους μεταβολής	Άνευ
Οσμή	Αποδεκτή στους καταναλωτές και άνευ ασυνήθους μεταβολής	Άνευ
Χρώμα	Αποδεκτή στους καταναλωτές και άνευ ασυνήθους μεταβολής	-

**ΠΑΡΑΤΗΡΗΣΕΙΣ:** Σύμφωνα με τους όρους της Υ2/2600/2001,Φ.Ε.Κ 892B/11-7-2001,τροπ.Φ.Ε.Κ.1082B/14-8-2001,τροπ.Φ.Ε.Κ 630B/26-4-2007.

Ο Τεχνικός Υπεύθυνος

Λάμπρος Νούσης

Βιολόγος – Δρ. Βιοχημείας

<b>ΕΚΘΕΣΗ ΦΥΣΙΚΟΧΗΜΙΚΗΣ ΔΟΚΙΜΗΣ</b>	<b>E-15-3</b>
Συντάχθηκε από: Νούσης Λάμπρος	Έκδοση αναθεώρησης: 4
Αναθεωρήθηκε από: Νούσης Λ, Δημολιάτης Ι.	Ημ/νια έκδοσης αναθεώρησης: 01/12/14
Εγκρίθηκε από: Δημολιάτης Ι. Διευθυντής Εργαστηρίου	

ΕΛΛΗΝΙΚΗ ΔΗΜΟΚΡΑΤΙΑ  
ΠΑΝ/ΜΙΟ ΙΩΑΝΝΙΝΩΝ  
Σχολή Επιστημών Υγείας  
Τμήμα Ιατρικής  
Εργαστήριο Υγιεινής και Επιδημιολογίας  
Μον. Περιβαλλοντικής Μικροβιολογίας  
Τηλ./Fax: (+30) 2651007604/2651007853



HELLENIC REPUBLIC  
UNIVERSITY OF IOANNINA  
School of Health Sciences  
Faculty of Medicine  
Department of Hygiene and Epidemiology  
Environmental Microbiology Unit  
Tel./Fax: (+30)2651007604/2651007853

## **ΠΙΣΤΟΠΟΙΗΤΙΚΟ ΦΥΣΙΚΟΧΗΜΙΚΗΣ ΕΞΕΤΑΣΗΣ**

<b>ΦΟΡΕΑΣ:</b> ΔΕΥΑ ΗΓΟΥΜΕΝΙΤΣΑΣ	
Αρ. Πρωτ. Παραγγελίας: Φ973/2017	
Αρ. δείγματος: -	
Προέλευση δείγματος: ΒΑΣΙΛΙΚΟ – ΚΑΦΕΝΕΙΟ ‘ΑΝΘΟΥΛΑ’	
Περιγραφή δείγματος: ΒΡΥΣΗ ΔΙΚΤΥΟΥ	
Ημ/νια δειγ/ψίας: 01/03/2017	
Ημ/νια παραλαβής: 01/03/2017	Ωρα: 14:00
Ημ/νια διεξ/γής αναλύσεων Από: 01/03/2017	Έως: 04/03/2017
Ημ/νια έκδοσης: 13/03/2017	
Διαδικασία δειγματοληψίας: ΔΕΥΑ ΗΓΟΥΜΕΝΙΤΣΑΣ	
Κατάσταση παραλαβής δείγματος: ΚΑΛΗ Θερμοκρασία παραλαβής: 7 °C	

***Όροι χρήσης:** Τα αποτελέσματα των αναλύσεων αντιστοιχούν στα παραπάνω δείγματα. Δεν επιτρέπεται η αποσπασματική χρήση ή αναπαραγωγή των φυσικοχημικών εκθέσεων μερικώς ή ολικώς χωρίς τη γραπτή έκθεση του Εργαστηρίου Υγιεινής και Επιδημιολογίας*

<b>ΕΚΘΕΣΗ ΦΥΣΙΚΟΧΗΜΙΚΗΣ ΔΟΚΙΜΗΣ</b>	<b>E-15-3</b>
Συντάχθηκε από: Νούσης Λάμπρος Αναθεωρήθηκε από: Νούσης Λ, Δημολιάτης Ι. Εγκρίθηκε από: Δημολιάτης Ι. Διευθυντής Εργαστηρίου	Έκδοση αναθεώρησης: 4 Ημ/νία έκδοσης αναθεώρησης: 01/12/14

ΕΛΛΗΝΙΚΗ ΔΗΜΟΚΡΑΤΙΑ  
ΠΑΝ/ΜΙΟ ΙΩΑΝΝΙΝΩΝ  
Σχολή Επιστημών Υγείας  
Τμήμα Ιατρικής  
Εργαστήριο Υγιεινής και Επιδημιολογίας  
Μον. Περιβαλλοντικής Μικροβιολογίας  
Τηλ./Fax: (+30) 2651007604/2651007853



HELLENIC REPUBLIC  
UNIVERSITY OF IOANNINA  
School of Health Sciences  
Faculty of Medicine  
Department of Hygiene and Epidemiology  
Environmental Microbiology Unit  
Tel./Fax: (+30)2651007604/2651007853

## ΠΙΣΤΟΠΟΙΗΤΙΚΟ ΦΥΣΙΚΟΧΗΜΙΚΗΣ ΕΞΕΤΑΣΗΣ (2017)

**ΚΩΔΙΚΟΣ ΔΕΙΓΜΑΤΟΣ: Φ973**

ΠΑΡΑΜΕΤΡΟΣ	ΑΝΩΤΑΤΑ ΟΡΙΑ	ΑΠΟΤΕΛΕΣΜΑ
Υπολ. χλώριο	0,2 (Επιθυμητό)	0,23
pH	6,5-9,5	7,79
Αγωγιμότητα	2500 $\mu\text{S}/\text{cm}$	692
T.D.S.	-	432
Αμμώνιο ( $\text{NH}_4^+$ )	0,5 mg/L	<0,05
Νιτρικά ( $\text{NO}_3^-$ )	50 mg/L	<5
Νιτρώδη ( $\text{NO}_2^-$ )	0,5 mg/L	<0,005
Σκληρότητα	mg/L $\text{CaCO}_3$	292
Θολερότητα	<1 NTU	<0,1
Γεύση	Αποδεκτή στους καταναλωτές και άνευ ασυνήθους μεταβολής	Άνευ
Οσμή	Αποδεκτή στους καταναλωτές και άνευ ασυνήθους μεταβολής	Άνευ
Χρώμα	Αποδεκτή στους καταναλωτές και άνευ ασυνήθους μεταβολής	-

**ΠΑΡΑΤΗΡΗΣΕΙΣ:** Σύμφωνα με τους όρους της Υ2/2600/2001,Φ.Ε.Κ 892B/11-7-2001,τροπ.Φ.Ε.Κ.1082B/14-8-2001,τροπ.Φ.Ε.Κ 630B/26-4-2007.

Ο Τεχνικός Υπεύθυνος

Λάμπρος Νούσης

Βιολόγος – Δρ. Βιοχημείας

<b>ΕΚΘΕΣΗ ΦΥΣΙΚΟΧΗΜΙΚΗΣ ΔΟΚΙΜΗΣ</b>	<b>E-15-3</b>
Συντάχθηκε από: Νούσης Λάμπρος Αναθεωρήθηκε από: Νούσης Λ, Δημολιάτης Ι. Εγκρίθηκε από: Δημολιάτης Ι. Διευθυντής Εργαστηρίου	Έκδοση αναθεώρησης: 4 Ημ/νία έκδοσης αναθεώρησης: 01/12/14

<p>ΕΛΛΗΝΙΚΗ ΔΗΜΟΚΡΑΤΙΑ ΠΑΝ/ΜΙΟ ΙΩΑΝΝΙΝΩΝ Σχολή Επιστημών Υγείας Τμήμα Ιατρικής Εργαστήριο Υγιεινής και Επιδημιολογίας Μον. Περιβαλλοντικής Μικροβιολογίας Τηλ./Fax: (+30) 2651007604/2651007853</p>		<p>HELLENIC REPUBLIC UNIVERSITY OF IOANNINA School of Health Sciences Faculty of Medicine Department of Hygiene and Epidemiology Environmental Microbiology Unit Tel./Fax: (+30)2651007604/2651007853</p>
---	---	---

## **ΠΙΣΤΟΠΟΙΗΤΙΚΟ ΦΥΣΙΚΟΧΗΜΙΚΗΣ ΕΞΕΤΑΣΗΣ**

<b>ΦΟΡΕΑΣ:</b> ΔΕΥΑ ΗΓΟΥΜΕΝΙΤΣΑΣ	
Αρ. Πρωτ. Παραγγελίας: Φ974/2017	
Αρ. δείγματος: -	
Προέλευση δείγματος: ΠΛΑΤΑΡΙΑ – ΔΗΜΟΤΙΚΟ ΣΧΟΛΕΙΟ	
Περιγραφή δείγματος: ΒΡΥΣΗ ΔΙΚΤΥΟΥ	
Ημ/νία δειγ/ψίας: 01/03/2017	
Ημ/νία παραλαβής: 01/03/2017	Ωρα: 14:00
Ημ/νία διεξ/γής αναλύσεων Από: 01/03/2017	Έως: 04/03/2017
Ημ/νία έκδοσης: 13/03/2017	
Διαδικασία δειγματοληψίας: ΔΕΥΑ ΗΓΟΥΜΕΝΙΤΣΑΣ	
Κατάσταση παραλαβής δείγματος: ΚΑΛΗ Θερμοκρασία παραλαβής: 7 °C	

***Όροι χρήσης:** Τα αποτελέσματα των αναλύσεων αντιστοιχούν στα παραπάνω δείγματα. Δεν επιτρέπεται η αποσπασματική χρήση ή αναπαραγωγή των φυσικοχημικών εκθέσεων μερικώς ή ολικώς χωρίς τη γραπτή έκθεση του Εργαστηρίου Υγιεινής και Επιδημιολογίας*

<b>ΕΚΘΕΣΗ ΦΥΣΙΚΟΧΗΜΙΚΗΣ ΔΟΚΙΜΗΣ</b>	<b>E-15-3</b>
Συντάχθηκε από: Νούσης Λάμπρος Αναθεωρήθηκε από: Νούσης Λ, Δημολιάτης Ι. Εγκρίθηκε από: Δημολιάτης Ι. Διευθυντής Εργαστηρίου	Έκδοση αναθεώρησης: 4 Ημ/νία έκδοσης αναθεώρησης: 01/12/14

ΕΛΛΗΝΙΚΗ ΔΗΜΟΚΡΑΤΙΑ  
ΠΑΝ/ΜΙΟ ΙΩΑΝΝΙΝΩΝ  
Σχολή Επιστημών Υγείας  
Τμήμα Ιατρικής  
Εργαστήριο Υγιεινής και Επιδημιολογίας  
Μον. Περιβαλλοντικής Μικροβιολογίας  
Τηλ./Fax: (+30) 2651007604/2651007853



HELLENIC REPUBLIC  
UNIVERSITY OF IOANNINA  
School of Health Sciences  
Faculty of Medicine  
Department of Hygiene and Epidemiology  
Environmental Microbiology Unit  
Tel./Fax: (+30)2651007604/2651007853

## ΠΙΣΤΟΠΟΙΗΤΙΚΟ ΦΥΣΙΚΟΧΗΜΙΚΗΣ ΕΞΕΤΑΣΗΣ (2017)

**ΚΩΔΙΚΟΣ ΔΕΙΓΜΑΤΟΣ: Φ974**

ΠΑΡΑΜΕΤΡΟΣ	ΑΝΩΤΑΤΑ ΟΡΙΑ	ΑΠΟΤΕΛΕΣΜΑ
Υπολ. χλώριο	0,2 (Επιθυμητό)	0,05
pH	6,5-9,5	7,49
Αγωγιμότητα	2500 $\mu\text{S}/\text{cm}$	592
T.D.S.	-	374
Αμμώνιο ( $\text{NH}_4^+$ )	0,5 mg/L	<0,05
Νιτρικά ( $\text{NO}_3^-$ )	50 mg/L	<5
Νιτρώδη ( $\text{NO}_2^-$ )	0,5 mg/L	<0,005
Σκληρότητα	mg/L $\text{CaCO}_3$	284
Θολερότητα	<1 NTU	<0,1
Γεύση	Αποδεκτή στους καταναλωτές και άνευ ασυνήθους μεταβολής	Άνευ
Οσμή	Αποδεκτή στους καταναλωτές και άνευ ασυνήθους μεταβολής	Άνευ
Χρώμα	Αποδεκτή στους καταναλωτές και άνευ ασυνήθους μεταβολής	-

**ΠΑΡΑΤΗΡΗΣΕΙΣ:** Σύμφωνα με τους όρους της Υ2/2600/2001,Φ.Ε.Κ 892B/11-7-2001,τροπ.Φ.Ε.Κ.1082B/14-8-2001,τροπ.Φ.Ε.Κ 630B/26-4-2007.

Ο Τεχνικός Υπεύθυνος

Λάμπρος Νούσης

Βιολόγος – Δρ. Βιοχημείας

<b>ΕΚΘΕΣΗ ΦΥΣΙΚΟΧΗΜΙΚΗΣ ΔΟΚΙΜΗΣ</b>	<b>E-15-3</b>
Συντάχθηκε από: Νούσας Λάμπρος	Έκδοση αναθεώρησης: 4
Αναθεωρήθηκε από: Νούσας Λ, Δημολιάτης Ι.	Ημ/νία έκδοσης αναθεώρησης: 01/12/14
Εγκρίθηκε από: Δημολιάτης Ι. Διευθυντής Εργαστηρίου	

ΕΛΛΗΝΙΚΗ ΔΗΜΟΚΡΑΤΙΑ  
ΠΑΝ/ΜΙΟ ΙΩΑΝΝΙΝΩΝ  
Σχολή Επιστημών Υγείας  
Τμήμα Ιατρικής  
Εργαστήριο Υγιεινής και Επιδημιολογίας  
Μον. Περιβαλλοντικής Μικροβιολογίας  
Τηλ./Fax: (+30) 2651007604/2651007853



HELLENIC REPUBLIC  
UNIVERSITY OF IOANNINA  
School of Health Sciences  
Faculty of Medicine  
Department of Hygiene and Epidemiology  
Environmental Microbiology Unit  
Tel./Fax: (+30)2651007604/2651007853

## **ΠΙΣΤΟΠΟΙΗΤΙΚΟ ΦΥΣΙΚΟΧΗΜΙΚΗΣ ΕΞΕΤΑΣΗΣ**

<b>ΦΟΡΕΑΣ:</b> ΔΕΥΑ ΗΓΟΥΜΕΝΙΤΣΑΣ	
Αρ. Πρωτ. Παραγγελίας: Φ975/2017	
Αρ. δείγματος: -	
Προέλευση δείγματος: ΑΡΓΥΡΟΤΟΠΟΣ – ΓΥΜΝΑΣΙΟ	
Περιγραφή δείγματος: ΒΡΥΣΗ ΔΙΚΤΥΟΥ	
Ημ/νία δειγ/ψίας: 01/03/2017	
Ημ/νία παραλαβής: 01/03/2017	Ωρα: 14:00
Ημ/νία διεξ/γής αναλύσεων Από: 01/03/2017	Έως: 04/03/2017
Ημ/νία έκδοσης: 13/03/2017	
Διαδικασία δειγματοληψίας: ΔΕΥΑ ΗΓΟΥΜΕΝΙΤΣΑΣ	
Κατάσταση παραλαβής δείγματος: ΚΑΛΗ Θερμοκρασία παραλαβής: 7 °C	

***Όροι χρήσης:** Τα αποτελέσματα των αναλύσεων αντιστοιχούν στα παραπάνω δείγματα. Δεν επιτρέπεται η αποσπασματική χρήση ή αναπαραγωγή των φυσικοχημικών εκθέσεων μερικώς ή ολικώς χωρίς τη γραπτή έκθεση του Εργαστηρίου Υγιεινής και Επιδημιολογίας*

<b>ΕΚΘΕΣΗ ΦΥΣΙΚΟΧΗΜΙΚΗΣ ΔΟΚΙΜΗΣ</b>	<b>E-15-3</b>
Συντάχθηκε από: Νούσης Λάμπρος Αναθεωρήθηκε από: Νούσης Λ, Δημολιάτης Ι. Εγκρίθηκε από: Δημολιάτης Ι. Διευθυντής Εργαστηρίου	Έκδοση αναθεώρησης: 4 Ημ/νία έκδοσης αναθεώρησης: 01/12/14

ΕΛΛΗΝΙΚΗ ΔΗΜΟΚΡΑΤΙΑ ΠΑΝ/ΜΙΟ ΙΩΑΝΝΙΝΩΝ Σχολή Επιστημών Υγείας Τμήμα Ιατρικής Εργαστήριο Υγιεινής και Επιδημιολογίας Μον. Περιβαλλοντικής Μικροβιολογίας Τηλ./Fax: (+30) 2651007604/2651007853		HELLENIC REPUBLIC UNIVERSITY OF IOANNINA School of Health Sciences Faculty of Medicine Department of Hygiene and Epidemiology Environmental Microbiology Unit Tel./Fax: (+30)2651007604/2651007853
--	---	--

<b>ΠΙΣΤΟΠΟΙΗΤΙΚΟ ΦΥΣΙΚΟΧΗΜΙΚΗΣ ΕΞΕΤΑΣΗΣ (2017)</b>		
<b>ΚΩΔΙΚΟΣ ΔΕΙΓΜΑΤΟΣ: Φ975</b>		
<b>ΠΑΡΑΜΕΤΡΟΣ</b>	<b>ΑΝΩΤΑΤΑ ΟΡΙΑ</b>	<b>ΑΠΟΤΕΛΕΣΜΑ</b>
Υπολ. χλώριο	0,2 (Επιθυμητό)	0,05
pH	6,5-9,5	7,41
Αγωγιμότητα	2500 $\mu\text{S}/\text{cm}$	590
T.D.S.	-	371
Αμμώνιο ( $\text{NH}_4^+$ )	0,5 mg/L	<0,05
Νιτρικά ( $\text{NO}_3^-$ )	50 mg/L	<5
Νιτρώδη ( $\text{NO}_2^-$ )	0,5 mg/L	<0,005
Σκληρότητα	mg/L $\text{CaCO}_3$	282
Θολερότητα	<1 NTU	<0,1
Γεύση	Αποδεκτή στους καταναλωτές και άνευ ασυνήθους μεταβολής	Άνευ
Οσμή	Αποδεκτή στους καταναλωτές και άνευ ασυνήθους μεταβολής	Άνευ
Χρώμα	Αποδεκτή στους καταναλωτές και άνευ ασυνήθους μεταβολής	-

**ΠΑΡΑΤΗΡΗΣΕΙΣ:** Σύμφωνα με τους όρους της Υ2/2600/2001,Φ.Ε.Κ 892B/11-7-2001,τροπ.Φ.Ε.Κ.1082B/14-8-2001,τροπ.Φ.Ε.Κ 630B/26-4-2007.

Ο Τεχνικός Υπεύθυνος

Λάμπρος Νούσης

Βιολόγος – Δρ. Βιοχημείας



<b>ΕΚΘΕΣΗ ΦΥΣΙΚΟΧΗΜΙΚΗΣ ΔΟΚΙΜΗΣ</b>	<b>E-15-3</b>
Συντάχθηκε από: Νούσης Λάμπρος	Έκδοση αναθεώρησης: 4
Αναθεωρήθηκε από: Νούσης Λ, Δημολιάτης Ι.	Ημ/νία έκδοσης αναθεώρησης: 01/12/14
Εγκρίθηκε από: Δημολιάτης Ι. Διευθυντής Εργαστηρίου	

<p>ΕΛΛΗΝΙΚΗ ΔΗΜΟΚΡΑΤΙΑ  ΠΑΝ/ΜΙΟ ΙΩΑΝΝΙΝΩΝ  Σχολή Επιστημών Υγείας  Τμήμα Ιατρικής  Εργαστήριο Υγιεινής και Επιδημιολογίας  Μον. Περιβαλλοντικής Μικροβιολογίας  Τηλ./Fax: (+30) 2651007604/2651007853</p>		<p>HELLENIC REPUBLIC  UNIVERSITY OF IOANNINA  School of Health Sciences  Faculty of Medicine  Department of Hygiene and Epidemiology  Environmental Microbiology Unit  Tel./Fax: (+30)2651007604/2651007853</p>
---	---	---

## **ΠΙΣΤΟΠΟΙΗΤΙΚΟ ΦΥΣΙΚΟΧΗΜΙΚΗΣ ΕΞΕΤΑΣΗΣ**

<b>ΦΟΡΕΑΣ:</b> ΔΕΥΑ ΗΓΟΥΜΕΝΙΤΣΑΣ	
Αρ. Πρωτ. Παραγγελίας: Φ978/2017	
Αρ. δείγματος: -	
Προέλευση δείγματος: ΠΕΡΔΙΚΑ – ΔΗΜΟΤΙΚΟ ΣΧΟΛΕΙΟ	
Περιγραφή δείγματος: ΒΡΥΣΗ ΔΙΚΤΥΟΥ	
Ημ/νία δειγ/ψίας: 01/03/2017	
Ημ/νία παραλαβής: 01/03/2017	Ωρα: 14:00
Ημ/νία διεξ/γής αναλύσεων Από: 01/03/2017	Έως: 04/03/2017
Ημ/νία έκδοσης: 13/03/2017	
Διαδικασία δειγματοληψίας: ΔΕΥΑ ΗΓΟΥΜΕΝΙΤΣΑΣ	
Κατάσταση παραλαβής δείγματος: ΚΑΛΗ Θερμοκρασία παραλαβής: 7 °C	

***Όροι χρήσης:** Τα αποτελέσματα των αναλύσεων αντιστοιχούν στα παραπάνω δείγματα. Δεν επιτρέπεται η αποσπασματική χρήση ή αναπαραγωγή των φυσικοχημικών εκθέσεων μερικώς ή ολικώς χωρίς τη γραπτή έκθεση του Εργαστηρίου Υγιεινής και Επιδημιολογίας*

<b>ΕΚΘΕΣΗ ΦΥΣΙΚΟΧΗΜΙΚΗΣ ΔΟΚΙΜΗΣ</b>	<b>E-15-3</b>
Συντάχθηκε από: Νούσης Λάμπρος Αναθεωρήθηκε από: Νούσης Λ, Δημολιάτης Ι. Εγκρίθηκε από: Δημολιάτης Ι. Διευθυντής Εργαστηρίου	Έκδοση αναθεώρησης: 4 Ημ/νία έκδοσης αναθεώρησης: 01/12/14

ΕΛΛΗΝΙΚΗ ΔΗΜΟΚΡΑΤΙΑ  
ΠΑΝ/ΜΙΟ ΙΩΑΝΝΙΝΩΝ  
Σχολή Επιστημών Υγείας  
Τμήμα Ιατρικής  
Εργαστήριο Υγιεινής και Επιδημιολογίας  
Μον. Περιβαλλοντικής Μικροβιολογίας  
Τηλ./Fax: (+30) 2651007604/2651007853



HELLENIC REPUBLIC  
UNIVERSITY OF IOANNINA  
School of Health Sciences  
Faculty of Medicine  
Department of Hygiene and Epidemiology  
Environmental Microbiology Unit  
Tel./Fax: (+30)2651007604/2651007853

## ΠΙΣΤΟΠΟΙΗΤΙΚΟ ΦΥΣΙΚΟΧΗΜΙΚΗΣ ΕΞΕΤΑΣΗΣ (2017)

**ΚΩΔΙΚΟΣ ΔΕΙΓΜΑΤΟΣ: Φ978**

ΠΑΡΑΜΕΤΡΟΣ	ΑΝΩΤΑΤΑ ΟΡΙΑ	ΑΠΟΤΕΛΕΣΜΑ
Υπολ. χλώριο	0,2 (Επιθυμητό)	0,18
pH	6,5-9,5	7,71
Αγωγιμότητα	2500 $\mu\text{S}/\text{cm}$	834
T.D.S.	-	538
Αμμώνιο ( $\text{NH}_4^+$ )	0,5 mg/L	<0,05
Νιτρικά ( $\text{NO}_3^-$ )	50 mg/L	<5
Νιτρώδη ( $\text{NO}_2^-$ )	0,5 mg/L	<0,005
Σκληρότητα	mg/L $\text{CaCO}_3$	372
Θολερότητα	<1 NTU	<0,1
Γεύση	Αποδεκτή στους καταναλωτές και άνευ ασυνήθους μεταβολής	Άνευ
Οσμή	Αποδεκτή στους καταναλωτές και άνευ ασυνήθους μεταβολής	Άνευ
Χρώμα	Αποδεκτή στους καταναλωτές και άνευ ασυνήθους μεταβολής	-

**ΠΑΡΑΤΗΡΗΣΕΙΣ:** Σύμφωνα με τους όρους της Υ2/2600/2001, Φ.Ε.Κ 892B/11-7-2001, τροπ. Φ.Ε.Κ. 1082B/14-8-2001, τροπ. Φ.Ε.Κ 630B/26-4-2007.

Ο Τεχνικός Υπεύθυνος

Λάμπρος Νούσης

Βιολόγος – Δρ. Βιοχημείας

<b>ΕΚΘΕΣΗ ΦΥΣΙΚΟΧΗΜΙΚΗΣ ΔΟΚΙΜΗΣ</b>	<b>E-15-3</b>
Συντάχθηκε από: Νούσης Λάμπρος Αναθεωρήθηκε από: Νούσης Λ, Δημολιάτης Ι. Εγκρίθηκε από: Δημολιάτης Ι. Διευθυντής Εργαστηρίου	Έκδοση αναθεώρησης: 4 Ημ/νία έκδοσης αναθεώρησης: 01/12/14

<p>ΕΛΛΗΝΙΚΗ ΔΗΜΟΚΡΑΤΙΑ ΠΑΝ/ΜΙΟ ΙΩΑΝΝΙΝΩΝ Σχολή Επιστημών Υγείας Τμήμα Ιατρικής Εργαστήριο Υγιεινής και Επιδημιολογίας Μον. Περιβαλλοντικής Μικροβιολογίας Τηλ./Fax: (+30) 2651007604/2651007853</p>		<p>HELLENIC REPUBLIC UNIVERSITY OF IOANNINA School of Health Sciences Faculty of Medicine Department of Hygiene and Epidemiology Environmental Microbiology Unit Tel./Fax: (+30)2651007604/2651007853</p>
---	---	---

## **ΠΙΣΤΟΠΟΙΗΤΙΚΟ ΦΥΣΙΚΟΧΗΜΙΚΗΣ ΕΞΕΤΑΣΗΣ**

<b>ΦΟΡΕΑΣ:</b> ΔΕΥΑ ΗΓΟΥΜΕΝΙΤΣΑΣ	
Αρ. Πρωτ. Παραγγελίας: Φ1000/2017	
Αρ. δείγματος: -	
Προέλευση δείγματος: ΒΑΣΙΛΙΚΟ – Οικ. ΠΑΣΧΟΥ ΕΥΑ.	
Περιγραφή δείγματος: ΒΡΥΣΗ ΔΙΚΤΥΟΥ	
Ημ/νία δειγ/ψίας: 01/03/2017	
Ημ/νία παραλαβής: 01/03/2017	Ωρα: 14:00
Ημ/νία διεξ/γής αναλύσεων Από: 01/03/2017	Έως: 04/03/2017
Ημ/νία έκδοσης: 13/03/2017	
Διαδικασία δειγματοληψίας: ΔΕΥΑ ΗΓΟΥΜΕΝΙΤΣΑΣ	
Κατάσταση παραλαβής δείγματος: ΚΑΛΗ Θερμοκρασία παραλαβής: 7 °C	

***Όροι χρήσης:** Τα αποτελέσματα των αναλύσεων αντιστοιχούν στα παραπάνω δείγματα. Δεν επιτρέπεται η αποσπασματική χρήση ή αναπαραγωγή των φυσικοχημικών εκθέσεων μερικώς ή ολικώς χωρίς τη γραπτή έκθεση του Εργαστηρίου Υγιεινής και Επιδημιολογίας*

<b>ΕΚΘΕΣΗ ΦΥΣΙΚΟΧΗΜΙΚΗΣ ΔΟΚΙΜΗΣ</b>	<b>E-15-3</b>
Συντάχθηκε από: Νούσης Λάμπρος Αναθεωρήθηκε από: Νούσης Λ, Δημολιάτης Ι. Εγκρίθηκε από: Δημολιάτης Ι. Διευθυντής Εργαστηρίου	Έκδοση αναθεώρησης: 4 Ημ/νία έκδοσης αναθεώρησης: 01/12/14

ΕΛΛΗΝΙΚΗ ΔΗΜΟΚΡΑΤΙΑ  
ΠΑΝ/ΜΙΟ ΙΩΑΝΝΙΝΩΝ  
Σχολή Επιστημών Υγείας  
Τμήμα Ιατρικής  
Εργαστήριο Υγιεινής και Επιδημιολογίας  
Μον. Περιβαλλοντικής Μικροβιολογίας  
Τηλ./Fax: (+30) 2651007604/2651007853



HELLENIC REPUBLIC  
UNIVERSITY OF IOANNINA  
School of Health Sciences  
Faculty of Medicine  
Department of Hygiene and Epidemiology  
Environmental Microbiology Unit  
Tel./Fax: (+30)2651007604/2651007853

## ΠΙΣΤΟΠΟΙΗΤΙΚΟ ΦΥΣΙΚΟΧΗΜΙΚΗΣ ΕΞΕΤΑΣΗΣ (2017)

**ΚΩΔΙΚΟΣ ΔΕΙΓΜΑΤΟΣ: Φ1000**

ΠΑΡΑΜΕΤΡΟΣ	ΑΝΩΤΑΤΑ ΟΡΙΑ	ΑΠΟΤΕΛΕΣΜΑ
Υπολ. χλώριο	0,2 (Επιθυμητό)	0,33
pH	6,5-9,5	7,55
Αγωγιμότητα	2500 μS/cm	711
T.D.S.	-	448
Αμμώνιο (NH <sub>4</sub> <sup>+</sup> )	0,5 mg/L	<0,05
Νιτρικά (NO <sub>3</sub> <sup>-</sup> )	50 mg/L	<5
Νιτρώδη (NO <sub>2</sub> <sup>-</sup> )	0,5 mg/L	<0,005
Σκληρότητα	mg/L CaCO <sub>3</sub>	241
Θολερότητα	<1 NTU	<0,1
Γεύση	Αποδεκτή στους καταναλωτές και άνευ ασυνήθους μεταβολής	Άνευ
Οσμή	Αποδεκτή στους καταναλωτές και άνευ ασυνήθους μεταβολής	Άνευ
Χρώμα	Αποδεκτή στους καταναλωτές και άνευ ασυνήθους μεταβολής	-

**ΠΑΡΑΤΗΡΗΣΕΙΣ:** Σύμφωνα με τους όρους της Υ2/2600/2001,Φ.Ε.Κ 892B/11-7-2001,τροπ.Φ.Ε.Κ.1082B/14-8-2001,τροπ.Φ.Ε.Κ 630B/26-4-2007.

Ο Τεχνικός Υπεύθυνος

Λάμπρος Νούσης

Βιολόγος – Δρ. Βιοχημείας

<b>ΕΚΘΕΣΗ ΦΥΣΙΚΟΧΗΜΙΚΗΣ ΔΟΚΙΜΗΣ</b>	<b>E-15-3</b>
Συντάχθηκε από: Νούσης Λάμπρος	Έκδοση αναθεώρησης: 4
Αναθεωρήθηκε από: Νούσης Λ, Δημολιάτης Ι.	Ημ/νία έκδοσης αναθεώρησης: 01/12/14
Εγκρίθηκε από: Δημολιάτης Ι. Διευθυντής Εργαστηρίου	

ΕΛΛΗΝΙΚΗ ΔΗΜΟΚΡΑΤΙΑ  
ΠΑΝ/ΜΙΟ ΙΩΑΝΝΙΝΩΝ  
Σχολή Επιστημών Υγείας  
Τμήμα Ιατρικής  
Εργαστήριο Υγιεινής και Επιδημιολογίας  
Μον. Περιβαλλοντικής Μικροβιολογίας  
Τηλ./Fax: (+30) 2651007604/2651007853



HELLENIC REPUBLIC  
UNIVERSITY OF IOANNINA  
School of Health Sciences  
Faculty of Medicine  
Department of Hygiene and Epidemiology  
Environmental Microbiology Unit  
Tel./Fax: (+30)2651007604/2651007853

## **ΠΙΣΤΟΠΟΙΗΤΙΚΟ ΦΥΣΙΚΟΧΗΜΙΚΗΣ ΕΞΕΤΑΣΗΣ**

<b>ΦΟΡΕΑΣ:</b> ΔΕΥΑ ΗΓΟΥΜΕΝΙΤΣΑΣ	
Αρ. Πρωτ. Παραγγελίας: Φ1001/2017	
Αρ. δείγματος: -	
Προέλευση δείγματος: ΓΚΑΝΙ – ΔΕΞΑΜΕΝΗ ΤΣΕ-24	
Περιγραφή δείγματος: ΒΡΥΣΗ ΔΙΚΤΥΟΥ	
Ημ/νία δειγψίας: 01/03/2017	
Ημ/νία παραλαβής: 01/03/2017	Ωρα: 14:00
Ημ/νία διεξ/γής αναλύσεων Από: 01/03/2017	Έως: 04/03/2017
Ημ/νία έκδοσης: 13/03/2017	
Διαδικασία δειγματοληψίας: ΔΕΥΑ ΗΓΟΥΜΕΝΙΤΣΑΣ	
Κατάσταση παραλαβής δείγματος: ΚΑΛΗ Θερμοκρασία παραλαβής: 7 °C	

***Όροι χρήσης:** Τα αποτελέσματα των αναλύσεων αντιστοιχούν στα παραπάνω δείγματα. Δεν επιτρέπεται η αποσπασματική χρήση ή αναπαραγωγή των φυσικοχημικών εκθέσεων μερικώς ή ολικώς χωρίς τη γραπτή έκθεση του Εργαστηρίου Υγιεινής και Επιδημιολογίας*

<b>ΕΚΘΕΣΗ ΦΥΣΙΚΟΧΗΜΙΚΗΣ ΔΟΚΙΜΗΣ</b>	<b>E-15-3</b>
Συντάχθηκε από: Νούσης Λάμπρος Αναθεωρήθηκε από: Νούσης Λ, Δημολιάτης Ι. Εγκρίθηκε από: Δημολιάτης Ι. Διευθυντής Εργαστηρίου	Έκδοση αναθεώρησης: 4 Ημ/νία έκδοσης αναθεώρησης: 01/12/14

ΕΛΛΗΝΙΚΗ ΔΗΜΟΚΡΑΤΙΑ  
ΠΑΝ/ΜΙΟ ΙΩΑΝΝΙΝΩΝ  
Σχολή Επιστημών Υγείας  
Τμήμα Ιατρικής  
Εργαστήριο Υγιεινής και Επιδημιολογίας  
Μον. Περιβαλλοντικής Μικροβιολογίας  
Τηλ./Fax: (+30) 2651007604/2651007853



HELLENIC REPUBLIC  
UNIVERSITY OF IOANNINA  
School of Health Sciences  
Faculty of Medicine  
Department of Hygiene and Epidemiology  
Environmental Microbiology Unit  
Tel./Fax: (+30)2651007604/2651007853

## ΠΙΣΤΟΠΟΙΗΤΙΚΟ ΦΥΣΙΚΟΧΗΜΙΚΗΣ ΕΞΕΤΑΣΗΣ (2017)

**ΚΩΔΙΚΟΣ ΔΕΙΓΜΑΤΟΣ: Φ1001**

ΠΑΡΑΜΕΤΡΟΣ	ΑΝΩΤΑΤΑ ΟΡΙΑ	ΑΠΟΤΕΛΕΣΜΑ
Υπολ. χλώριο	0,2 (Επιθυμητό)	0,18
pH	6,5-9,5	7,52
Αγωγιμότητα	2500 $\mu\text{S}/\text{cm}$	742
T.D.S.	-	469
Αμμώνιο ( $\text{NH}_4^+$ )	0,5 mg/L	<0,05
Νιτρικά ( $\text{NO}_3^-$ )	50 mg/L	<5
Νιτρώδη ( $\text{NO}_2^-$ )	0,5 mg/L	<0,005
Σκληρότητα	mg/L $\text{CaCO}_3$	282
Θολερότητα	<1 NTU	<0,1
Γεύση	Αποδεκτή στους καταναλωτές και άνευ ασυνήθους μεταβολής	Άνευ
Οσμή	Αποδεκτή στους καταναλωτές και άνευ ασυνήθους μεταβολής	Άνευ
Χρώμα	Αποδεκτή στους καταναλωτές και άνευ ασυνήθους μεταβολής	-

**ΠΑΡΑΤΗΡΗΣΕΙΣ:** Σύμφωνα με τους όρους της Υ2/2600/2001,Φ.Ε.Κ 892B/11-7-2001,τροπ.Φ.Ε.Κ.1082B/14-8-2001,τροπ.Φ.Ε.Κ 630B/26-4-2007.

Ο Τεχνικός Υπεύθυνος

Λάμπρος Νούσης

Βιολόγος – Δρ. Βιοχημείας

<b>ΕΚΘΕΣΗ ΦΥΣΙΚΟΧΗΜΙΚΗΣ ΔΟΚΙΜΗΣ</b>	<b>E-15-3</b>
Συντάχθηκε από: Νούσης Λάμπρος Αναθεωρήθηκε από: Νούσης Λ, Δημολιάτης Ι. Εγκρίθηκε από: Δημολιάτης Ι. Διευθυντής Εργαστηρίου	Έκδοση αναθεώρησης: 4 Ημ/νία έκδοσης αναθεώρησης: 01/12/14

ΕΛΛΗΝΙΚΗ ΔΗΜΟΚΡΑΤΙΑ  
ΠΑΝ/ΜΙΟ ΙΩΑΝΝΙΝΩΝ  
Σχολή Επιστημών Υγείας  
Τμήμα Ιατρικής  
Εργαστήριο Υγιεινής και Επιδημιολογίας  
Μον. Περιβαλλοντικής Μικροβιολογίας  
Τηλ./Fax: (+30) 2651007604/2651007853



HELLENIC REPUBLIC  
UNIVERSITY OF IOANNINA  
School of Health Sciences  
Faculty of Medicine  
Department of Hygiene and Epidemiology  
Environmental Microbiology Unit  
Tel./Fax: (+30)2651007604/2651007853

## **ΠΙΣΤΟΠΟΙΗΤΙΚΟ ΦΥΣΙΚΟΧΗΜΙΚΗΣ ΕΞΕΤΑΣΗΣ**

<b>ΦΟΡΕΑΣ:</b> ΔΕΥΑ ΗΓΟΥΜΕΝΙΤΣΑΣ	
Αρ. Πρωτ. Παραγγελίας: Φ1061/2017	
Αρ. δείγματος: -	
Προέλευση δείγματος: ΠΑΡΑΠΟΤΑΜΟΣ – ΔΗΜΟΤΙΚΟ ΣΧΟΛΕΙΟ	
Περιγραφή δείγματος: ΒΡΥΣΗ ΔΙΚΤΥΟΥ	
Ημ/νία δειγ/ψίας: 06/04/2017	
Ημ/νία παραλαβής: 06/04/2017	Ωρα: 17:00
Ημ/νία διεξ/γής αναλύσεων Από: 06/04/2017	Έως: 09/04/2017
Ημ/νία έκδοσης: 11/04/2017	
Διαδικασία δειγματοληψίας: ΔΕΥΑ ΗΓΟΥΜΕΝΙΤΣΑΣ	
Κατάσταση παραλαβής δείγματος: ΚΑΛΗ Θερμοκρασία παραλαβής: 11 °C	

***Όροι χρήσης:** Τα αποτελέσματα των αναλύσεων αντιστοιχούν στα παραπάνω δείγματα. Δεν επιτρέπεται η αποσπασματική χρήση ή αναπαραγωγή των φυσικοχημικών εκθέσεων μερικώς ή ολικώς χωρίς τη γραπτή έκθεση του Εργαστηρίου Υγιεινής και Επιδημιολογίας*

<b>ΕΚΘΕΣΗ ΦΥΣΙΚΟΧΗΜΙΚΗΣ ΔΟΚΙΜΗΣ</b>	<b>E-15-3</b>
Συντάχθηκε από: Νούσης Λάμπρος Αναθεωρήθηκε από: Νούσης Λ, Δημολιάτης Ι. Εγκρίθηκε από: Δημολιάτης Ι. Διευθυντής Εργαστηρίου	Έκδοση αναθεώρησης: 4 Ημ/νία έκδοσης αναθεώρησης: 01/12/14

ΕΛΛΗΝΙΚΗ ΔΗΜΟΚΡΑΤΙΑ  
ΠΑΝ/ΜΙΟ ΙΩΑΝΝΙΝΩΝ  
Σχολή Επιστημών Υγείας  
Τμήμα Ιατρικής  
Εργαστήριο Υγιεινής και Επιδημιολογίας  
Μον. Περιβαλλοντικής Μικροβιολογίας  
Τηλ./Fax: (+30) 2651007604/2651007853



HELLENIC REPUBLIC  
UNIVERSITY OF IOANNINA  
School of Health Sciences  
Faculty of Medicine  
Department of Hygiene and Epidemiology  
Environmental Microbiology Unit  
Tel./Fax: (+30)2651007604/2651007853

## ΠΙΣΤΟΠΟΙΗΤΙΚΟ ΦΥΣΙΚΟΧΗΜΙΚΗΣ ΕΞΕΤΑΣΗΣ (2017)

**ΚΩΔΙΚΟΣ ΔΕΙΓΜΑΤΟΣ: Φ1061**

ΠΑΡΑΜΕΤΡΟΣ	ΑΝΩΤΑΤΑ ΟΡΙΑ	ΑΠΟΤΕΛΕΣΜΑ
Υπολ. χλώριο	0,2 (Επιθυμητό)	0,08
pH	6,5-9,5	7,35
Αγωγιμότητα	2500 $\mu\text{S}/\text{cm}$	688
T.D.S.	-	432
Αμμώνιο ( $\text{NH}_4^+$ )	0,5 mg/L	<0,05
Νιτρικά ( $\text{NO}_3^-$ )	50 mg/L	<5
Νιτρώδη ( $\text{NO}_2^-$ )	0,5 mg/L	<0,005
Σκληρότητα	mg/L $\text{CaCO}_3$	284
Θολερότητα	<1 NTU	<0,1
Γεύση	Αποδεκτή στους καταναλωτές και άνευ ασυνήθους μεταβολής	Άνευ
Οσμή	Αποδεκτή στους καταναλωτές και άνευ ασυνήθους μεταβολής	Άνευ
Χρώμα	Αποδεκτή στους καταναλωτές και άνευ ασυνήθους μεταβολής	-

**ΠΑΡΑΤΗΡΗΣΕΙΣ:** Σύμφωνα με τους όρους της Υ2/2600/2001,Φ.Ε.Κ 892B/11-7-2001,τροπ.Φ.Ε.Κ.1082B/14-8-2001,τροπ.Φ.Ε.Κ 630B/26-4-2007.

Ο Τεχνικός Υπεύθυνος

Λάμπρος Νούσης

Βιολόγος – Δρ. Βιοχημείας



<b>ΕΚΘΕΣΗ ΦΥΣΙΚΟΧΗΜΙΚΗΣ ΔΟΚΙΜΗΣ</b>	<b>E-15-3</b>
Συντάχθηκε από: Νούσας Λάμπρος	Έκδοση αναθεώρησης: 4
Αναθεωρήθηκε από: Νούσας Λ, Δημολιάτης Ι.	Ημ/νία έκδοσης αναθεώρησης: 01/12/14
Εγκρίθηκε από: Δημολιάτης Ι. Διευθυντής Εργαστηρίου	

ΕΛΛΗΝΙΚΗ ΔΗΜΟΚΡΑΤΙΑ  
ΠΑΝ/ΜΙΟ ΙΩΑΝΝΙΝΩΝ  
Σχολή Επιστημών Υγείας  
Τμήμα Ιατρικής  
Εργαστήριο Υγιεινής και Επιδημιολογίας  
Μον. Περιβαλλοντικής Μικροβιολογίας  
Τηλ./Fax: (+30) 2651007604/2651007853



HELLENIC REPUBLIC  
UNIVERSITY OF IOANNINA  
School of Health Sciences  
Faculty of Medicine  
Department of Hygiene and Epidemiology  
Environmental Microbiology Unit  
Tel./Fax: (+30)2651007604/2651007853

## **ΠΙΣΤΟΠΟΙΗΤΙΚΟ ΦΥΣΙΚΟΧΗΜΙΚΗΣ ΕΞΕΤΑΣΗΣ**

<b>ΦΟΡΕΑΣ:</b> ΔΕΥΑ ΗΓΟΥΜΕΝΙΤΣΑΣ	
Αρ. Πρωτ. Παραγγελίας: Φ1062/2017	
Αρ. δείγματος: -	
Προέλευση δείγματος: ΜΑΥΡΟΥΔΙ – ‘ΑΝΔΡΕΟΥ PALACE’	
Περιγραφή δείγματος: ΒΡΥΣΗ ΔΙΚΤΥΟΥ	
Ημ/νία δειγ/ψίας: 06/04/2017	
Ημ/νία παραλαβής: 06/04/2017	Ωρα: 17:00
Ημ/νία διεξ/γής αναλύσεων Από: 06/04/2017	Έως: 09/04/2017
Ημ/νία έκδοσης: 11/04/2017	
Διαδικασία δειγματοληψίας: ΔΕΥΑ ΗΓΟΥΜΕΝΙΤΣΑΣ	
Κατάσταση παραλαβής δείγματος: ΚΑΛΗ Θερμοκρασία παραλαβής: 11 °C	

***Όροι χρήσης:** Τα αποτελέσματα των αναλύσεων αντιστοιχούν στα παραπάνω δείγματα. Δεν επιτρέπεται η αποσπασματική χρήση ή αναπαραγωγή των φυσικοχημικών εκθέσεων μερικώς ή ολικώς χωρίς τη γραπτή έκθεση του Εργαστηρίου Υγιεινής και Επιδημιολογίας*

<b>ΕΚΘΕΣΗ ΦΥΣΙΚΟΧΗΜΙΚΗΣ ΔΟΚΙΜΗΣ</b>	<b>E-15-3</b>
Συντάχθηκε από: Νούσης Λάμπρος Αναθεωρήθηκε από: Νούσης Λ, Δημολιάτης Ι. Εγκρίθηκε από: Δημολιάτης Ι. Διευθυντής Εργαστηρίου	Έκδοση αναθεώρησης: 4 Ημ/νία έκδοσης αναθεώρησης: 01/12/14

ΕΛΛΗΝΙΚΗ ΔΗΜΟΚΡΑΤΙΑ ΠΑΝ/ΜΙΟ ΙΩΑΝΝΙΝΩΝ Σχολή Επιστημών Υγείας Τμήμα Ιατρικής Εργαστήριο Υγιεινής και Επιδημιολογίας Μον. Περιβαλλοντικής Μικροβιολογίας Τηλ./Fax: (+30) 2651007604/2651007853		HELLENIC REPUBLIC UNIVERSITY OF IOANNINA School of Health Sciences Faculty of Medicine Department of Hygiene and Epidemiology Environmental Microbiology Unit Tel./Fax: (+30)2651007604/2651007853
--	---	--

<b>ΠΙΣΤΟΠΟΙΗΤΙΚΟ ΦΥΣΙΚΟΧΗΜΙΚΗΣ ΕΞΕΤΑΣΗΣ</b>		
<b>(2017)</b>		
<b>ΚΩΔΙΚΟΣ ΔΕΙΓΜΑΤΟΣ: Φ1062</b>		
<b>ΠΑΡΑΜΕΤΡΟΣ</b>	<b>ΑΝΩΤΑΤΑ ΟΡΙΑ</b>	<b>ΑΠΟΤΕΛΕΣΜΑ</b>
Υπολ. χλώριο	0,2 (Επιθυμητό)	0,26
pH	6,5-9,5	7,33
Αγωγιμότητα	2500 $\mu\text{S}/\text{cm}$	717
T.D.S.	-	459
Αμμώνιο ( $\text{NH}_4^+$ )	0,5 mg/L	<0,05
Νιτρικά ( $\text{NO}_3^-$ )	50 mg/L	<5
Νιτρώδη ( $\text{NO}_2^-$ )	0,5 mg/L	<0,005
Σκληρότητα	mg/L $\text{CaCO}_3$	324
Θολερότητα	<1 NTU	<0,1
Γεύση	Αποδεκτή στους καταναλωτές και άνευ ασυνήθους μεταβολής	Άνευ
Οσμή	Αποδεκτή στους καταναλωτές και άνευ ασυνήθους μεταβολής	Άνευ
Χρώμα	Αποδεκτή στους καταναλωτές και άνευ ασυνήθους μεταβολής	-

**ΠΑΡΑΤΗΡΗΣΕΙΣ:** Σύμφωνα με τους όρους της Υ2/2600/2001,Φ.Ε.Κ 892B/11-7-2001,τροπ.Φ.Ε.Κ.1082B/14-8-2001,τροπ.Φ.Ε.Κ 630B/26-4-2007.

Ο Τεχνικός Υπεύθυνος

Λάμπρος Νούσης

Βιολόγος – Δρ. Βιοχημείας

<b>ΕΚΘΕΣΗ ΦΥΣΙΚΟΧΗΜΙΚΗΣ ΔΟΚΙΜΗΣ</b>	<b>E-15-3</b>
Συντάχθηκε από: Νούσης Λάμπρος Αναθεωρήθηκε από: Νούσης Λ, Δημολιάτης Ι. Εγκρίθηκε από: Δημολιάτης Ι. Διευθυντής Εργαστηρίου	Έκδοση αναθεώρησης: 4 Ημ/νία έκδοσης αναθεώρησης: 01/12/14

ΕΛΛΗΝΙΚΗ ΔΗΜΟΚΡΑΤΙΑ ΠΑΝ/ΜΙΟ ΙΩΑΝΝΙΝΩΝ Σχολή Επιστημών Υγείας Τμήμα Ιατρικής Εργαστήριο Υγιεινής και Επιδημιολογίας Μον. Περιβαλλοντικής Μικροβιολογίας Τηλ./Fax: (+30) 2651007604/2651007853		HELLENIC REPUBLIC UNIVERSITY OF IOANNINA School of Health Sciences Faculty of Medicine Department of Hygiene and Epidemiology Environmental Microbiology Unit Tel./Fax: (+30)2651007604/2651007853
--	---	--

## **ΠΙΣΤΟΠΟΙΗΤΙΚΟ ΦΥΣΙΚΟΧΗΜΙΚΗΣ ΕΞΕΤΑΣΗΣ**

<b>ΦΟΡΕΑΣ:</b> ΔΕΥΑ ΗΓΟΥΜΕΝΙΤΣΑΣ	
Αρ. Πρωτ. Παραγγελίας: Φ1064/2017	
Αρ. δείγματος: -	
Προέλευση δείγματος: ΝΕΑ ΣΕΛΕΥΚΕΙΑ – ΔΗΜΟΤΙΚΟ ΣΧΟΛΕΙΟ	
Περιγραφή δείγματος: ΒΡΥΣΗ ΔΙΚΤΥΟΥ	
Ημ/νία δειγ/ψίας: 06/04/2017	
Ημ/νία παραλαβής: 06/04/2017	Ωρα: 17:00
Ημ/νία διεξ/γής αναλύσεων Από: 06/04/2017	Έως: 09/04/2017
Ημ/νία έκδοσης: 11/04/2017	
Διαδικασία δειγματοληψίας: ΔΕΥΑ ΗΓΟΥΜΕΝΙΤΣΑΣ	
Κατάσταση παραλαβής δείγματος: ΚΑΛΗ Θερμοκρασία παραλαβής: 11 °C	

***Όροι χρήσης:** Τα αποτελέσματα των αναλύσεων αντιστοιχούν στα παραπάνω δείγματα. Δεν επιτρέπεται η αποσπασματική χρήση ή αναπαραγωγή των φυσικοχημικών εκθέσεων μερικώς ή ολικώς χωρίς τη γραπτή έκθεση του Εργαστηρίου Υγιεινής και Επιδημιολογίας*

<b>ΕΚΘΕΣΗ ΦΥΣΙΚΟΧΗΜΙΚΗΣ ΔΟΚΙΜΗΣ</b>	<b>E-15-3</b>
Συντάχθηκε από: Νούσης Λάμπρος Αναθεωρήθηκε από: Νούσης Λ, Δημολιάτης Ι. Εγκρίθηκε από: Δημολιάτης Ι. Διευθυντής Εργαστηρίου	Έκδοση αναθεώρησης: 4 Ημ/νία έκδοσης αναθεώρησης: 01/12/14

ΕΛΛΗΝΙΚΗ ΔΗΜΟΚΡΑΤΙΑ  
ΠΑΝ/ΜΙΟ ΙΩΑΝΝΙΝΩΝ  
Σχολή Επιστημών Υγείας  
Τμήμα Ιατρικής  
Εργαστήριο Υγιεινής και Επιδημιολογίας  
Μον. Περιβαλλοντικής Μικροβιολογίας  
Τηλ./Fax: (+30) 2651007604/2651007853



HELLENIC REPUBLIC  
UNIVERSITY OF IOANNINA  
School of Health Sciences  
Faculty of Medicine  
Department of Hygiene and Epidemiology  
Environmental Microbiology Unit  
Tel./Fax: (+30)2651007604/2651007853

## ΠΙΣΤΟΠΟΙΗΤΙΚΟ ΦΥΣΙΚΟΧΗΜΙΚΗΣ ΕΞΕΤΑΣΗΣ (2017)

**ΚΩΔΙΚΟΣ ΔΕΙΓΜΑΤΟΣ: Φ1064**

ΠΑΡΑΜΕΤΡΟΣ	ΑΝΩΤΑΤΑ ΟΡΙΑ	ΑΠΟΤΕΛΕΣΜΑ
Υπολ. χλώριο	0,2 (Επιθυμητό)	0,22
pH	6,5-9,5	7,55
Αγωγιμότητα	2500 μS/cm	722
T.D.S.	-	457
Αμμώνιο (NH <sub>4</sub> <sup>+</sup> )	0,5 mg/L	<0,05
Νιτρικά (NO <sub>3</sub> <sup>-</sup> )	50 mg/L	<5
Νιτρώδη (NO <sub>2</sub> <sup>-</sup> )	0,5 mg/L	<0,005
Σκληρότητα	mg/L CaCO <sub>3</sub>	319
Θολερότητα	<1 NTU	<0,1
Γεύση	Αποδεκτή στους καταναλωτές και άνευ ασυνήθους μεταβολής	Άνευ
Οσμή	Αποδεκτή στους καταναλωτές και άνευ ασυνήθους μεταβολής	Άνευ
Χρώμα	Αποδεκτή στους καταναλωτές και άνευ ασυνήθους μεταβολής	-

**ΠΑΡΑΤΗΡΗΣΕΙΣ:** Σύμφωνα με τους όρους της Υ2/2600/2001,Φ.Ε.Κ 892B/11-7-2001,τροπ.Φ.Ε.Κ.1082B/14-8-2001,τροπ.Φ.Ε.Κ 630B/26-4-2007.

Ο Τεχνικός Υπεύθυνος

Λάμπρος Νούσης

Βιολόγος – Δρ. Βιοχημείας

<b>ΕΚΘΕΣΗ ΦΥΣΙΚΟΧΗΜΙΚΗΣ ΔΟΚΙΜΗΣ</b>	<b>E-15-3</b>
Συντάχθηκε από: Νούσης Λάμπρος Αναθεωρήθηκε από: Νούσης Λ, Δημολιάτης Ι. Εγκρίθηκε από: Δημολιάτης Ι. Διευθυντής Εργαστηρίου	Έκδοση αναθεώρησης: 4 Ημ/νία έκδοσης αναθεώρησης: 01/12/14

<p>ΕΛΛΗΝΙΚΗ ΔΗΜΟΚΡΑΤΙΑ ΠΑΝ/ΜΙΟ ΙΩΑΝΝΙΝΩΝ Σχολή Επιστημών Υγείας Τμήμα Ιατρικής Εργαστήριο Υγιεινής και Επιδημιολογίας Μον. Περιβαλλοντικής Μικροβιολογίας Τηλ./Fax: (+30) 2651007604/2651007853</p>		<p>HELLENIC REPUBLIC UNIVERSITY OF IOANNINA School of Health Sciences Faculty of Medicine Department of Hygiene and Epidemiology Environmental Microbiology Unit Tel./Fax: (+30)2651007604/2651007853</p>
---	---	---

## **ΠΙΣΤΟΠΟΙΗΤΙΚΟ ΦΥΣΙΚΟΧΗΜΙΚΗΣ ΕΞΕΤΑΣΗΣ**

<b>ΦΟΡΕΑΣ:</b> ΔΕΥΑ ΗΓΟΥΜΕΝΙΤΣΑΣ	
Αρ. Πρωτ. Παραγγελίας: Φ1066/2017	
Αρ. δείγματος: -	
Προέλευση δείγματος: ΗΓΟΥΜΕΝΙΤΣΑ ΤΕΡΜΑ ΚΥΠΡΟΥ – ΤΕΧΝΙΚΟ ΛΥΚΕΙΟ	
Περιγραφή δείγματος: ΒΡΥΣΗ ΔΙΚΤΥΟΥ	
Ημ/νία δειγ/ψίας: 06/04/2017	
Ημ/νία παραλαβής: 06/04/2017	Ωρα: 17:00
Ημ/νία διεξ/γής αναλύσεων Από: 06/04/2017	Έως: 09/04/2017
Ημ/νία έκδοσης: 11/04/2017	
Διαδικασία δειγματοληψίας: ΔΕΥΑ ΗΓΟΥΜΕΝΙΤΣΑΣ	
Κατάσταση παραλαβής δείγματος: ΚΑΛΗ Θερμοκρασία παραλαβής: 11 °C	

***Όροι χρήσης:** Τα αποτελέσματα των αναλύσεων αντιστοιχούν στα παραπάνω δείγματα. Δεν επιτρέπεται η αποσπασματική χρήση ή αναπαραγωγή των φυσικοχημικών εκθέσεων μερικώς ή ολικώς χωρίς τη γραπτή έκθεση του Εργαστηρίου Υγιεινής και Επιδημιολογίας*

<b>ΕΚΘΕΣΗ ΦΥΣΙΚΟΧΗΜΙΚΗΣ ΔΟΚΙΜΗΣ</b>	<b>E-15-3</b>
Συντάχθηκε από: Νούσης Λάμπρος Αναθεωρήθηκε από: Νούσης Λ, Δημολιάτης Ι. Εγκρίθηκε από: Δημολιάτης Ι. Διευθυντής Εργαστηρίου	Έκδοση αναθεώρησης: 4 Ημ/νία έκδοσης αναθεώρησης: 01/12/14

ΕΛΛΗΝΙΚΗ ΔΗΜΟΚΡΑΤΙΑ  
ΠΑΝ/ΜΙΟ ΙΩΑΝΝΙΝΩΝ  
Σχολή Επιστημών Υγείας  
Τμήμα Ιατρικής  
Εργαστήριο Υγιεινής και Επιδημιολογίας  
Μον. Περιβαλλοντικής Μικροβιολογίας  
Τηλ./Fax: (+30) 2651007604/2651007853



HELLENIC REPUBLIC  
UNIVERSITY OF IOANNINA  
School of Health Sciences  
Faculty of Medicine  
Department of Hygiene and Epidemiology  
Environmental Microbiology Unit  
Tel./Fax: (+30)2651007604/2651007853

## ΠΙΣΤΟΠΟΙΗΤΙΚΟ ΦΥΣΙΚΟΧΗΜΙΚΗΣ ΕΞΕΤΑΣΗΣ (2017)

**ΚΩΔΙΚΟΣ ΔΕΙΓΜΑΤΟΣ: Φ1066**

ΠΑΡΑΜΕΤΡΟΣ	ΑΝΩΤΑΤΑ ΟΡΙΑ	ΑΠΟΤΕΛΕΣΜΑ
Υπολ. χλώριο	0,2 (Επιθυμητό)	0,08
pH	6,5-9,5	7,43
Αγωγιμότητα	2500 $\mu$ S/cm	698
T.D.S.	-	441
Αμμώνιο (NH <sub>4</sub> <sup>+</sup> )	0,5 mg/L	<0,05
Νιτρικά (NO <sub>3</sub> <sup>-</sup> )	50 mg/L	<5
Νιτρώδη (NO <sub>2</sub> <sup>-</sup> )	0,5 mg/L	<0,005
Σκληρότητα	mg/L CaCO <sub>3</sub>	326
Θολερότητα	<1 NTU	<0,1
Γεύση	Αποδεκτή στους καταναλωτές και άνευ ασυνήθους μεταβολής	Άνευ
Οσμή	Αποδεκτή στους καταναλωτές και άνευ ασυνήθους μεταβολής	Άνευ
Χρώμα	Αποδεκτή στους καταναλωτές και άνευ ασυνήθους μεταβολής	-

**ΠΑΡΑΤΗΡΗΣΕΙΣ:** Σύμφωνα με τους όρους της Υ2/2600/2001,Φ.Ε.Κ 892B/11-7-2001,τροπ.Φ.Ε.Κ.1082B/14-8-2001,τροπ.Φ.Ε.Κ 630B/26-4-2007.

Ο Τεχνικός Υπεύθυνος

Λάμπρος Νούσης

Βιολόγος – Δρ. Βιοχημείας

<b>ΕΚΘΕΣΗ ΦΥΣΙΚΟΧΗΜΙΚΗΣ ΔΟΚΙΜΗΣ</b>	<b>E-15-3</b>
Συντάχθηκε από: Νούσης Λάμπρος Αναθεωρήθηκε από: Νούσης Λ, Δημολιάτης Ι. Εγκρίθηκε από: Δημολιάτης Ι. Διευθυντής Εργαστηρίου	Έκδοση αναθεώρησης: 4 Ημ/νία έκδοσης αναθεώρησης: 01/12/14

ΕΛΛΗΝΙΚΗ ΔΗΜΟΚΡΑΤΙΑ ΠΑΝ/ΜΙΟ ΙΩΑΝΝΙΝΩΝ Σχολή Επιστημών Υγείας Τμήμα Ιατρικής Εργαστήριο Υγιεινής και Επιδημιολογίας Μον. Περιβαλλοντικής Μικροβιολογίας Τηλ./Fax: (+30) 2651007604/2651007853		HELLENIC REPUBLIC UNIVERSITY OF IOANNINA School of Health Sciences Faculty of Medicine Department of Hygiene and Epidemiology Environmental Microbiology Unit Tel./Fax: (+30)2651007604/2651007853
--	---	--

## **ΠΙΣΤΟΠΟΙΗΤΙΚΟ ΦΥΣΙΚΟΧΗΜΙΚΗΣ ΕΞΕΤΑΣΗΣ**

<b>ΦΟΡΕΑΣ:</b> ΔΕΥΑ ΗΓΟΥΜΕΝΙΤΣΑΣ	
Αρ. Πρωτ. Παραγγελίας: Φ1114/2017	
Αρ. δείγματος: -	
Προέλευση δείγματος: ΚΑΣΤΡΙ - ΝΗΠΙΑΓΩΓΕΙΟ	
Περιγραφή δείγματος: ΔΕΞΑΜΕΝΗ – ΒΡΥΣΗ ΔΙΚΤΥΟΥ	
Ημ/νία δειγ/ψίας: 26/04/2017	
Ημ/νία παραλαβής: 26/04/2017	Ωρα: 17:30
Ημ/νία διεξ/γής αναλύσεων Από: 26/04/2017	Έως: 29/04/2017
Ημ/νία έκδοσης: 08/05/2017	
Διαδικασία δειγματοληψίας: ΔΕΥΑ ΗΓΟΥΜΕΝΙΤΣΑΣ	
Κατάσταση παραλαβής δείγματος: ΚΑΛΗ Θερμοκρασία παραλαβής: 9 °C	

***Όροι χρήσης:** Τα αποτελέσματα των αναλύσεων αντιστοιχούν στα παραπάνω δείγματα. Δεν επιτρέπεται η αποσπασματική χρήση ή αναπαραγωγή των φυσικοχημικών εκθέσεων μερικώς ή ολικώς χωρίς τη γραπτή έκθεση του Εργαστηρίου Υγιεινής και Επιδημιολογίας*

<b>ΕΚΘΕΣΗ ΦΥΣΙΚΟΧΗΜΙΚΗΣ ΔΟΚΙΜΗΣ</b>	<b>E-15-3</b>
Συντάχθηκε από: Νούσης Λάμπρος Αναθεωρήθηκε από: Νούσης Λ, Δημολιάτης Ι. Εγκρίθηκε από: Δημολιάτης Ι. Διευθυντής Εργαστηρίου	Έκδοση αναθεώρησης: 4 Ημ/νία έκδοσης αναθεώρησης: 01/12/14

ΕΛΛΗΝΙΚΗ ΔΗΜΟΚΡΑΤΙΑ  
ΠΑΝ/ΜΙΟ ΙΩΑΝΝΙΝΩΝ  
Σχολή Επιστημών Υγείας  
Τμήμα Ιατρικής  
Εργαστήριο Υγιεινής και Επιδημιολογίας  
Μον. Περιβαλλοντικής Μικροβιολογίας  
Τηλ./Fax: (+30) 2651007604/2651007853



HELLENIC REPUBLIC  
UNIVERSITY OF IOANNINA  
School of Health Sciences  
Faculty of Medicine  
Department of Hygiene and Epidemiology  
Environmental Microbiology Unit  
Tel./Fax: (+30)2651007604/2651007853

## ΠΙΣΤΟΠΟΙΗΤΙΚΟ ΦΥΣΙΚΟΧΗΜΙΚΗΣ ΕΞΕΤΑΣΗΣ (2017)

**ΚΩΔΙΚΟΣ ΔΕΙΓΜΑΤΟΣ: Φ1114**

ΠΑΡΑΜΕΤΡΟΣ	ΑΝΩΤΑΤΑ ΟΡΙΑ	ΑΠΟΤΕΛΕΣΜΑ
Υπολ. χλώριο	0,2 (Επιθυμητό)	0,12
pH	6,5-9,5	7,38
Αγωγιμότητα	2500 $\mu\text{S}/\text{cm}$	739
T.D.S.	-	468
Αμμώνιο ( $\text{NH}_4^+$ )	0,5 mg/L	<0,05
Νιτρικά ( $\text{NO}_3^-$ )	50 mg/L	<5
Νιτρώδη ( $\text{NO}_2^-$ )	0,5 mg/L	<0,005
Σκληρότητα	mg/L $\text{CaCO}_3$	331
Θολερότητα	<1 NTU	<0,1
Γεύση	Αποδεκτή στους καταναλωτές και άνευ ασυνήθους μεταβολής	Άνευ
Οσμή	Αποδεκτή στους καταναλωτές και άνευ ασυνήθους μεταβολής	Άνευ
Χρώμα	Αποδεκτή στους καταναλωτές και άνευ ασυνήθους μεταβολής	-

**ΠΑΡΑΤΗΡΗΣΕΙΣ:** Σύμφωνα με τους όρους της Υ2/2600/2001,Φ.Ε.Κ 892B/11-7-2001,τροπ.Φ.Ε.Κ.1082B/14-8-2001,τροπ.Φ.Ε.Κ 630B/26-4-2007.

Ο Τεχνικός Υπεύθυνος

Λάμπρος Νούσης

Βιολόγος – Δρ. Βιοχημείας



<b>ΕΚΘΕΣΗ ΦΥΣΙΚΟΧΗΜΙΚΗΣ ΔΟΚΙΜΗΣ</b>	<b>E-15-3</b>
Συντάχθηκε από: Νούσης Λάμπρος Αναθεωρήθηκε από: Νούσης Λ, Δημολιάτης Ι. Εγκρίθηκε από: Δημολιάτης Ι. Διευθυντής Εργαστηρίου	Έκδοση αναθεώρησης: 4 Ημ/νία έκδοσης αναθεώρησης: 01/12/14

ΕΛΛΗΝΙΚΗ ΔΗΜΟΚΡΑΤΙΑ ΠΑΝ/ΜΙΟ ΙΩΑΝΝΙΝΩΝ Σχολή Επιστημών Υγείας Τμήμα Ιατρικής Εργαστήριο Υγιεινής και Επιδημιολογίας Μον. Περιβαλλοντικής Μικροβιολογίας Τηλ./Fax: (+30) 2651007604/2651007853		HELLENIC REPUBLIC UNIVERSITY OF IOANNINA School of Health Sciences Faculty of Medicine Department of Hygiene and Epidemiology Environmental Microbiology Unit Tel./Fax: (+30)2651007604/2651007853
--	---	--

## **ΠΙΣΤΟΠΟΙΗΤΙΚΟ ΦΥΣΙΚΟΧΗΜΙΚΗΣ ΕΞΕΤΑΣΗΣ**

<b>ΦΟΡΕΑΣ:</b> ΔΕΥΑ ΗΓΟΥΜΕΝΙΤΣΑΣ	
Αρ. Πρωτ. Παραγγελίας: Φ1115/2017	
Αρ. δείγματος: -	
Προέλευση δείγματος: ΠΑΡΑΠΟΤΑΜΟΣ – ΦΟΥΡΝΟΣ ΠΑΠΠΑΣ Ν.	
Περιγραφή δείγματος: ΔΕΞΑΜΕΝΗ – ΒΡΥΣΗ ΔΙΚΤΥΟΥ	
Ημ/νία δειγ/ψίας: 26/04/2017	
Ημ/νία παραλαβής: 26/04/2017	Ωρα: 17:30
Ημ/νία διεξ/γής αναλύσεων Από: 26/04/2017	Έως: 29/04/2017
Ημ/νία έκδοσης: 08/05/2017	
Διαδικασία δειγματοληψίας: ΔΕΥΑ ΗΓΟΥΜΕΝΙΤΣΑΣ	
Κατάσταση παραλαβής δείγματος: ΚΑΛΗ Θερμοκρασία παραλαβής: 9 °C	

***Όροι χρήσης:** Τα αποτελέσματα των αναλύσεων αντιστοιχούν στα παραπάνω δείγματα. Δεν επιτρέπεται η αποσπασματική χρήση ή αναπαραγωγή των φυσικοχημικών εκθέσεων μερικώς ή ολικώς χωρίς τη γραπτή έκθεση του Εργαστηρίου Υγιεινής και Επιδημιολογίας*

<b>ΕΚΘΕΣΗ ΦΥΣΙΚΟΧΗΜΙΚΗΣ ΔΟΚΙΜΗΣ</b>	<b>E-15-3</b>
Συντάχθηκε από: Νούσης Λάμπρος Αναθεωρήθηκε από: Νούσης Λ, Δημολιάτης Ι. Εγκρίθηκε από: Δημολιάτης Ι. Διευθυντής Εργαστηρίου	Έκδοση αναθεώρησης: 4 Ημ/νία έκδοσης αναθεώρησης: 01/12/14

<p>ΕΛΛΗΝΙΚΗ ΔΗΜΟΚΡΑΤΙΑ ΠΑΝ/ΜΙΟ ΙΩΑΝΝΙΝΩΝ Σχολή Επιστημών Υγείας Τμήμα Ιατρικής Εργαστήριο Υγιεινής και Επιδημιολογίας Μον. Περιβαλλοντικής Μικροβιολογίας Τηλ./Fax: (+30) 2651007604/2651007853</p>		<p>HELLENIC REPUBLIC UNIVERSITY OF IOANNINA School of Health Sciences Faculty of Medicine Department of Hygiene and Epidemiology Environmental Microbiology Unit Tel./Fax: (+30)2651007604/2651007853</p>
---	---	---

<b>ΠΙΣΤΟΠΟΙΗΤΙΚΟ ΦΥΣΙΚΟΧΗΜΙΚΗΣ ΕΞΕΤΑΣΗΣ (2017)</b>		
<b>ΚΩΔΙΚΟΣ ΔΕΙΓΜΑΤΟΣ: Φ1115</b>		
ΠΑΡΑΜΕΤΡΟΣ	ΑΝΩΤΑΤΑ ΟΡΙΑ	ΑΠΟΤΕΛΕΣΜΑ
Υπολ. χλώριο	0,2 (Επιθυμητό)	0,18
pH	6,5-9,5	7,37
Αγωγιμότητα	2500 $\mu\text{S}/\text{cm}$	713
T.D.S.	-	457
Αμμώνιο ( $\text{NH}_4^+$ )	0,5 mg/L	<0,05
Νιτρικά ( $\text{NO}_3^-$ )	50 mg/L	<5
Νιτρώδη ( $\text{NO}_2^-$ )	0,5 mg/L	<0,005
Σκληρότητα	mg/L $\text{CaCO}_3$	298
Θολερότητα	<1 NTU	<0,1
Γεύση	Αποδεκτή στους καταναλωτές και άνευ ασυνήθους μεταβολής	Άνευ
Οσμή	Αποδεκτή στους καταναλωτές και άνευ ασυνήθους μεταβολής	Άνευ
Χρώμα	Αποδεκτή στους καταναλωτές και άνευ ασυνήθους μεταβολής	-

**ΠΑΡΑΤΗΡΗΣΕΙΣ:** Σύμφωνα με τους όρους της Υ2/2600/2001,Φ.Ε.Κ 892B/11-7-2001,τροπ.Φ.Ε.Κ.1082B/14-8-2001,τροπ.Φ.Ε.Κ 630B/26-4-2007.

Ο Τεχνικός Υπεύθυνος

Λάμπρος Νούσης

Βιολόγος – Δρ. Βιοχημείας

<b>ΕΚΘΕΣΗ ΦΥΣΙΚΟΧΗΜΙΚΗΣ ΔΟΚΙΜΗΣ</b>	<b>E-15-3</b>
Συντάχθηκε από: Νούσης Λάμπρος Αναθεωρήθηκε από: Νούσης Λ, Δημολιάτης Ι. Εγκρίθηκε από: Δημολιάτης Ι. Διευθυντής Εργαστηρίου	Έκδοση αναθεώρησης: 4 Ημ/νία έκδοσης αναθεώρησης: 01/12/14

ΕΛΛΗΝΙΚΗ ΔΗΜΟΚΡΑΤΙΑ ΠΑΝ/ΜΙΟ ΙΩΑΝΝΙΝΩΝ Σχολή Επιστημών Υγείας Τμήμα Ιατρικής Εργαστήριο Υγιεινής και Επιδημιολογίας Μον. Περιβαλλοντικής Μικροβιολογίας Τηλ./Fax: (+30) 2651007604/2651007853		HELLENIC REPUBLIC UNIVERSITY OF IOANNINA School of Health Sciences Faculty of Medicine Department of Hygiene and Epidemiology Environmental Microbiology Unit Tel./Fax: (+30)2651007604/2651007853
--	---	--

## **ΠΙΣΤΟΠΟΙΗΤΙΚΟ ΦΥΣΙΚΟΧΗΜΙΚΗΣ ΕΞΕΤΑΣΗΣ**

<b>ΦΟΡΕΑΣ:</b> ΔΕΥΑ ΗΓΟΥΜΕΝΙΤΣΑΣ	
Αρ. Πρωτ. Παραγγελίας: Φ1117/2017	
Αρ. δείγματος: -	
Προέλευση δείγματος: ΝΕΑ ΣΕΛΕΥΚΕΙΑ - ΝΗΠΙΑΓΩΓΕΙΟ	
Περιγραφή δείγματος: ΔΕΞΑΜΕΝΗ – ΒΡΥΣΗ ΔΙΚΤΥΟΥ	
Ημ/νία δειγ/ψίας: 26/04/2017	
Ημ/νία παραλαβής: 26/04/2017	Ωρα: 17:30
Ημ/νία διεξ/γής αναλύσεων Από: 26/04/2017	Έως: 29/04/2017
Ημ/νία έκδοσης: 08/05/2017	
Διαδικασία δειγματοληψίας: ΔΕΥΑ ΗΓΟΥΜΕΝΙΤΣΑΣ	
Κατάσταση παραλαβής δείγματος: ΚΑΛΗ Θερμοκρασία παραλαβής: 9 °C	

***Όροι χρήσης:** Τα αποτελέσματα των αναλύσεων αντιστοιχούν στα παραπάνω δείγματα. Δεν επιτρέπεται η αποσπασματική χρήση ή αναπαραγωγή των φυσικοχημικών εκθέσεων μερικώς ή ολικώς χωρίς τη γραπτή έκθεση του Εργαστηρίου Υγιεινής και Επιδημιολογίας*

<b>ΕΚΘΕΣΗ ΦΥΣΙΚΟΧΗΜΙΚΗΣ ΔΟΚΙΜΗΣ</b>	<b>E-15-3</b>
Συντάχθηκε από: Νούσης Λάμπρος Αναθεωρήθηκε από: Νούσης Λ, Δημολιάτης Ι. Εγκρίθηκε από: Δημολιάτης Ι. Διευθυντής Εργαστηρίου	Έκδοση αναθεώρησης: 4 Ημ/νία έκδοσης αναθεώρησης: 01/12/14

ΕΛΛΗΝΙΚΗ ΔΗΜΟΚΡΑΤΙΑ ΠΑΝ/ΜΙΟ ΙΩΑΝΝΙΝΩΝ Σχολή Επιστημών Υγείας Τμήμα Ιατρικής Εργαστήριο Υγιεινής και Επιδημιολογίας Μον. Περιβαλλοντικής Μικροβιολογίας Τηλ./Fax: (+30) 2651007604/2651007853		HELLENIC REPUBLIC UNIVERSITY OF IOANNINA School of Health Sciences Faculty of Medicine Department of Hygiene and Epidemiology Environmental Microbiology Unit Tel./Fax: (+30)2651007604/2651007853
--	---	--

<b>ΠΙΣΤΟΠΟΙΗΤΙΚΟ ΦΥΣΙΚΟΧΗΜΙΚΗΣ ΕΞΕΤΑΣΗΣ</b>		
<b>(2017)</b>		
<b>ΚΩΔΙΚΟΣ ΔΕΙΓΜΑΤΟΣ: Φ1117</b>		
<b>ΠΑΡΑΜΕΤΡΟΣ</b>	<b>ΑΝΩΤΑΤΑ ΟΡΙΑ</b>	<b>ΑΠΟΤΕΛΕΣΜΑ</b>
Υπολ. χλώριο	0,2 (Επιθυμητό)	0,08
pH	6,5-9,5	7,67
Αγωγιμότητα	2500 $\mu\text{S}/\text{cm}$	698
T.D.S.	-	447
Αμμώνιο ( $\text{NH}_4^+$ )	0,5 mg/L	<0,05
Νιτρικά ( $\text{NO}_3^-$ )	50 mg/L	<5
Νιτρώδη ( $\text{NO}_2^-$ )	0,5 mg/L	<0,005
Σκληρότητα	mg/L $\text{CaCO}_3$	284
Θολερότητα	<1 NTU	<0,1
Γεύση	Αποδεκτή στους καταναλωτές και άνευ ασυνήθους μεταβολής	Άνευ
Οσμή	Αποδεκτή στους καταναλωτές και άνευ ασυνήθους μεταβολής	Άνευ
Χρώμα	Αποδεκτή στους καταναλωτές και άνευ ασυνήθους μεταβολής	-

**ΠΑΡΑΤΗΡΗΣΕΙΣ:** Σύμφωνα με τους όρους της Υ2/2600/2001,Φ.Ε.Κ 892B/11-7-2001,τροπ.Φ.Ε.Κ.1082B/14-8-2001,τροπ.Φ.Ε.Κ 630B/26-4-2007.

Ο Τεχνικός Υπεύθυνος

Λάμπρος Νούσης

Βιολόγος – Δρ. Βιοχημείας

<b>ΕΚΘΕΣΗ ΦΥΣΙΚΟΧΗΜΙΚΗΣ ΔΟΚΙΜΗΣ</b>	<b>E-15-3</b>
Συντάχθηκε από: Νούσας Λάμπρος	Έκδοση αναθεώρησης: 4
Αναθεωρήθηκε από: Νούσας Λ, Δημολιάτης Ι.	Ημ/νία έκδοσης αναθεώρησης: 01/12/14
Εγκρίθηκε από: Δημολιάτης Ι. Διευθυντής Εργαστηρίου	

ΕΛΛΗΝΙΚΗ ΔΗΜΟΚΡΑΤΙΑ  
ΠΑΝ/ΜΙΟ ΙΩΑΝΝΙΝΩΝ  
Σχολή Επιστημών Υγείας  
Τμήμα Ιατρικής  
Εργαστήριο Υγιεινής και Επιδημιολογίας  
Μον. Περιβαλλοντικής Μικροβιολογίας  
Τηλ./Fax: (+30) 2651007604/2651007853



HELLENIC REPUBLIC  
UNIVERSITY OF IOANNINA  
School of Health Sciences  
Faculty of Medicine  
Department of Hygiene and Epidemiology  
Environmental Microbiology Unit  
Tel./Fax: (+30)2651007604/2651007853

## **ΠΙΣΤΟΠΟΙΗΤΙΚΟ ΦΥΣΙΚΟΧΗΜΙΚΗΣ ΕΞΕΤΑΣΗΣ**

<b>ΦΟΡΕΑΣ:</b> ΔΕΥΑ ΗΓΟΥΜΕΝΙΤΣΑΣ	
Αρ. Πρωτ. Παραγγελίας: Φ1118/2017	
Αρ. δείγματος: -	
Προέλευση δείγματος: ΗΓΟΥΜΕΝΙΤΣΑ – 2 <sup>ο</sup> ΓΥΜΝΑΣΙΟ	
Περιγραφή δείγματος: ΔΕΞΑΜΕΝΗ – ΒΡΥΣΗ ΔΙΚΤΥΟΥ	
Ημ/νία δειγ/ψίας: 26/04/2017	
Ημ/νία παραλαβής: 26/04/2017	Ωρα: 17:30
Ημ/νία διεξ/γής αναλύσεων Από: 26/04/2017	Έως: 29/04/2017
Ημ/νία έκδοσης: 08/05/2017	
Διαδικασία δειγματοληψίας: ΔΕΥΑ ΗΓΟΥΜΕΝΙΤΣΑΣ	
Κατάσταση παραλαβής δείγματος: ΚΑΛΗ Θερμοκρασία παραλαβής: 9 °C	

***Όροι χρήσης:** Τα αποτελέσματα των αναλύσεων αντιστοιχούν στα παραπάνω δείγματα. Δεν επιτρέπεται η αποσπασματική χρήση ή αναπαραγωγή των φυσικοχημικών εκθέσεων μερικώς ή ολικώς χωρίς τη γραπτή έκθεση του Εργαστηρίου Υγιεινής και Επιδημιολογίας*

<b>ΕΚΘΕΣΗ ΦΥΣΙΚΟΧΗΜΙΚΗΣ ΔΟΚΙΜΗΣ</b>	<b>E-15-3</b>
Συντάχθηκε από: Νούσης Λάμπρος Αναθεωρήθηκε από: Νούσης Λ, Δημολιάτης Ι. Εγκρίθηκε από: Δημολιάτης Ι. Διευθυντής Εργαστηρίου	Έκδοση αναθεώρησης: 4 Ημ/νία έκδοσης αναθεώρησης: 01/12/14

ΕΛΛΗΝΙΚΗ ΔΗΜΟΚΡΑΤΙΑ  
ΠΑΝ/ΜΙΟ ΙΩΑΝΝΙΝΩΝ  
Σχολή Επιστημών Υγείας  
Τμήμα Ιατρικής  
Εργαστήριο Υγιεινής και Επιδημιολογίας  
Μον. Περιβαλλοντικής Μικροβιολογίας  
Τηλ./Fax: (+30) 2651007604/2651007853



HELLENIC REPUBLIC  
UNIVERSITY OF IOANNINA  
School of Health Sciences  
Faculty of Medicine  
Department of Hygiene and Epidemiology  
Environmental Microbiology Unit  
Tel./Fax: (+30)2651007604/2651007853

## ΠΙΣΤΟΠΟΙΗΤΙΚΟ ΦΥΣΙΚΟΧΗΜΙΚΗΣ ΕΞΕΤΑΣΗΣ (2017)

**ΚΩΔΙΚΟΣ ΔΕΙΓΜΑΤΟΣ: Φ1118**

ΠΑΡΑΜΕΤΡΟΣ	ΑΝΩΤΑΤΑ ΟΡΙΑ	ΑΠΟΤΕΛΕΣΜΑ
Υπολ. χλώριο	0,2 (Επιθυμητό)	0,26
pH	6,5-9,5	7,42
Αγωγιμότητα	2500 $\mu$ S/cm	675
T.D.S.	-	426
Αμμώνιο ( $\text{NH}_4^+$ )	0,5 mg/L	<0,05
Νιτρικά ( $\text{NO}_3^-$ )	50 mg/L	<5
Νιτρώδη ( $\text{NO}_2^-$ )	0,5 mg/L	<0,005
Σκληρότητα	mg/L $\text{CaCO}_3$	293
Θολερότητα	<1 NTU	<0,1
Γεύση	Αποδεκτή στους καταναλωτές και άνευ ασυνήθους μεταβολής	Άνευ
Οσμή	Αποδεκτή στους καταναλωτές και άνευ ασυνήθους μεταβολής	Άνευ
Χρώμα	Αποδεκτή στους καταναλωτές και άνευ ασυνήθους μεταβολής	-

**ΠΑΡΑΤΗΡΗΣΕΙΣ:** Σύμφωνα με τους όρους της Υ2/2600/2001,Φ.Ε.Κ 892B/11-7-2001,τροπ.Φ.Ε.Κ.1082B/14-8-2001,τροπ.Φ.Ε.Κ 630B/26-4-2007.

Ο Τεχνικός Υπεύθυνος

Λάμπρος Νούσης

Βιολόγος – Δρ. Βιοχημείας

<b>ΕΚΘΕΣΗ ΦΥΣΙΚΟΧΗΜΙΚΗΣ ΔΟΚΙΜΗΣ</b>	<b>E-15-3</b>
Συντάχθηκε από: Νούσης Λάμπρος Αναθεωρήθηκε από: Νούσης Λ, Δημολιάτης Ι. Εγκρίθηκε από: Δημολιάτης Ι. Διευθυντής Εργαστηρίου	Έκδοση αναθεώρησης: 4 Ημ/νία έκδοσης αναθεώρησης: 01/12/14

<p>ΕΛΛΗΝΙΚΗ ΔΗΜΟΚΡΑΤΙΑ ΠΑΝ/ΜΙΟ ΙΩΑΝΝΙΝΩΝ Σχολή Επιστημών Υγείας Τμήμα Ιατρικής Εργαστήριο Υγιεινής και Επιδημιολογίας Μον. Περιβαλλοντικής Μικροβιολογίας Τηλ./Fax: (+30) 2651007604/2651007853</p>		<p>HELLENIC REPUBLIC UNIVERSITY OF IOANNINA School of Health Sciences Faculty of Medicine Department of Hygiene and Epidemiology Environmental Microbiology Unit Tel./Fax: (+30)2651007604/2651007853</p>
---	---	---

## **ΠΙΣΤΟΠΟΙΗΤΙΚΟ ΦΥΣΙΚΟΧΗΜΙΚΗΣ ΕΞΕΤΑΣΗΣ**

<b>ΦΟΡΕΑΣ:</b> ΔΕΥΑ ΗΓΟΥΜΕΝΙΤΣΑΣ	
Αρ. Πρωτ. Παραγγελίας: Φ1119/2017	
Αρ. δείγματος: -	
Προέλευση δείγματος: ΛΑΔΟΧΩΡΙ – 2 <sup>ο</sup> ΔΗΜ. ΣΧΟΛΕΙΟ	
Περιγραφή δείγματος: ΔΕΞΑΜΕΝΗ – ΒΡΥΣΗ ΔΙΚΤΥΟΥ	
Ημ/νία δειγ/ψίας: 26/04/2017	
Ημ/νία παραλαβής: 26/04/2017	Ωρα: 17:30
Ημ/νία διεξ/γής αναλύσεων Από: 26/04/2017	Έως: 29/04/2017
Ημ/νία έκδοσης: 08/05/2017	
Διαδικασία δειγματοληψίας: ΔΕΥΑ ΗΓΟΥΜΕΝΙΤΣΑΣ	
Κατάσταση παραλαβής δείγματος: ΚΑΛΗ Θερμοκρασία παραλαβής: 9 °C	

***Όροι χρήσης:** Τα αποτελέσματα των αναλύσεων αντιστοιχούν στα παραπάνω δείγματα. Δεν επιτρέπεται η αποσπασματική χρήση ή αναπαραγωγή των φυσικοχημικών εκθέσεων μερικώς ή ολικώς χωρίς τη γραπτή έκθεση του Εργαστηρίου Υγιεινής και Επιδημιολογίας*

<b>ΕΚΘΕΣΗ ΦΥΣΙΚΟΧΗΜΙΚΗΣ ΔΟΚΙΜΗΣ</b>	<b>E-15-3</b>
Συντάχθηκε από: Νούσης Λάμπρος Αναθεωρήθηκε από: Νούσης Λ, Δημολιάτης Ι. Εγκρίθηκε από: Δημολιάτης Ι. Διευθυντής Εργαστηρίου	Έκδοση αναθεώρησης: 4 Ημ/νία έκδοσης αναθεώρησης: 01/12/14

ΕΛΛΗΝΙΚΗ ΔΗΜΟΚΡΑΤΙΑ  
ΠΑΝ/ΜΙΟ ΙΩΑΝΝΙΝΩΝ  
Σχολή Επιστημών Υγείας  
Τμήμα Ιατρικής  
Εργαστήριο Υγιεινής και Επιδημιολογίας  
Μον. Περιβαλλοντικής Μικροβιολογίας  
Τηλ./Fax: (+30) 2651007604/2651007853



HELLENIC REPUBLIC  
UNIVERSITY OF IOANNINA  
School of Health Sciences  
Faculty of Medicine  
Department of Hygiene and Epidemiology  
Environmental Microbiology Unit  
Tel./Fax: (+30)2651007604/2651007853

## ΠΙΣΤΟΠΟΙΗΤΙΚΟ ΦΥΣΙΚΟΧΗΜΙΚΗΣ ΕΞΕΤΑΣΗΣ (2017)

**ΚΩΔΙΚΟΣ ΔΕΙΓΜΑΤΟΣ: Φ1119**

ΠΑΡΑΜΕΤΡΟΣ	ΑΝΩΤΑΤΑ ΟΡΙΑ	ΑΠΟΤΕΛΕΣΜΑ
Υπολ. χλώριο	0,2 (Επιθυμητό)	0,34
pH	6,5-9,5	7,54
Αγωγιμότητα	2500 $\mu\text{S}/\text{cm}$	726
T.D.S.	-	448
Αμμώνιο ( $\text{NH}_4^+$ )	0,5 mg/L	<0,05
Νιτρικά ( $\text{NO}_3^-$ )	50 mg/L	<5
Νιτρώδη ( $\text{NO}_2^-$ )	0,5 mg/L	<0,005
Σκληρότητα	mg/L $\text{CaCO}_3$	298
Θολερότητα	<1 NTU	<0,1
Γεύση	Αποδεκτή στους καταναλωτές και άνευ ασυνήθους μεταβολής	Άνευ
Οσμή	Αποδεκτή στους καταναλωτές και άνευ ασυνήθους μεταβολής	Άνευ
Χρώμα	Αποδεκτή στους καταναλωτές και άνευ ασυνήθους μεταβολής	-

**ΠΑΡΑΤΗΡΗΣΕΙΣ:** Σύμφωνα με τους όρους της Υ2/2600/2001,Φ.Ε.Κ 892B/11-7-2001,τροπ.Φ.Ε.Κ.1082B/14-8-2001,τροπ.Φ.Ε.Κ 630B/26-4-2007.

Ο Τεχνικός Υπεύθυνος

Λάμπρος Νούσης

Βιολόγος – Δρ. Βιοχημείας



<b>ΕΚΘΕΣΗ ΦΥΣΙΚΟΧΗΜΙΚΗΣ ΔΟΚΙΜΗΣ</b>	<b>E-15-3</b>
Συντάχθηκε από: Νούσης Λάμπρος Αναθεωρήθηκε από: Νούσης Λ, Δημολιάτης Ι. Εγκρίθηκε από: Δημολιάτης Ι. Διευθυντής Εργαστηρίου	Έκδοση αναθεώρησης: 4 Ημ/νία έκδοσης αναθεώρησης: 01/12/14

<p>ΕΛΛΗΝΙΚΗ ΔΗΜΟΚΡΑΤΙΑ ΠΑΝ/ΜΙΟ ΙΩΑΝΝΙΝΩΝ Σχολή Επιστημών Υγείας Τμήμα Ιατρικής Εργαστήριο Υγιεινής και Επιδημιολογίας Μον. Περιβαλλοντικής Μικροβιολογίας Τηλ./Fax: (+30) 2651007604/2651007853</p>		<p>HELLENIC REPUBLIC UNIVERSITY OF IOANNINA School of Health Sciences Faculty of Medicine Department of Hygiene and Epidemiology Environmental Microbiology Unit Tel./Fax: (+30)2651007604/2651007853</p>
---	---	---

## **ΠΙΣΤΟΠΟΙΗΤΙΚΟ ΦΥΣΙΚΟΧΗΜΙΚΗΣ ΕΞΕΤΑΣΗΣ**

<b>ΦΟΡΕΑΣ:</b> ΔΕΥΑ ΗΓΟΥΜΕΝΙΤΣΑΣ	
Αρ. Πρωτ. Παραγγελίας: Φ1120/2017	
Αρ. δείγματος: -	
Προέλευση δείγματος: ΓΡΑΙΚΟΧΩΡΙ – 4 <sup>ο</sup> ΔΗΜ. ΣΧΟΛΕΙΟ	
Περιγραφή δείγματος: ΔΕΞΑΜΕΝΗ – ΒΡΥΣΗ ΔΙΚΤΥΟΥ	
Ημ/νία δειγ/ψίας: 26/04/2017	
Ημ/νία παραλαβής: 26/04/2017	Ωρα: 17:30
Ημ/νία διεξ/γής αναλύσεων Από: 26/04/2017	Έως: 29/04/2017
Ημ/νία έκδοσης: 08/05/2017	
Διαδικασία δειγματοληψίας: ΔΕΥΑ ΗΓΟΥΜΕΝΙΤΣΑΣ	
Κατάσταση παραλαβής δείγματος: ΚΑΛΗ Θερμοκρασία παραλαβής: 9 °C	

***Όροι χρήσης:** Τα αποτελέσματα των αναλύσεων αντιστοιχούν στα παραπάνω δείγματα. Δεν επιτρέπεται η αποσπασματική χρήση ή αναπαραγωγή των φυσικοχημικών εκθέσεων μερικώς ή ολικώς χωρίς τη γραπτή έκθεση του Εργαστηρίου Υγιεινής και Επιδημιολογίας*

<b>ΕΚΘΕΣΗ ΦΥΣΙΚΟΧΗΜΙΚΗΣ ΔΟΚΙΜΗΣ</b>	<b>E-15-3</b>
Συντάχθηκε από: Νούσης Λάμπρος Αναθεωρήθηκε από: Νούσης Λ, Δημολιάτης Ι. Εγκρίθηκε από: Δημολιάτης Ι. Διευθυντής Εργαστηρίου	Έκδοση αναθεώρησης: 4 Ημ/νία έκδοσης αναθεώρησης: 01/12/14

ΕΛΛΗΝΙΚΗ ΔΗΜΟΚΡΑΤΙΑ  
ΠΑΝ/ΜΙΟ ΙΩΑΝΝΙΝΩΝ  
Σχολή Επιστημών Υγείας  
Τμήμα Ιατρικής  
Εργαστήριο Υγιεινής και Επιδημιολογίας  
Μον. Περιβαλλοντικής Μικροβιολογίας  
Τηλ./Fax: (+30) 2651007604/2651007853



HELLENIC REPUBLIC  
UNIVERSITY OF IOANNINA  
School of Health Sciences  
Faculty of Medicine  
Department of Hygiene and Epidemiology  
Environmental Microbiology Unit  
Tel./Fax: (+30)2651007604/2651007853

## ΠΙΣΤΟΠΟΙΗΤΙΚΟ ΦΥΣΙΚΟΧΗΜΙΚΗΣ ΕΞΕΤΑΣΗΣ (2017)

**ΚΩΔΙΚΟΣ ΔΕΙΓΜΑΤΟΣ: Φ1120**

ΠΑΡΑΜΕΤΡΟΣ	ΑΝΩΤΑΤΑ ΟΡΙΑ	ΑΠΟΤΕΛΕΣΜΑ
Υπολ. χλώριο	0,2 (Επιθυμητό)	0,29
pH	6,5-9,5	7,55
Αγωγιμότητα	2500 $\mu$ S/cm	785
T.D.S.	-	497
Αμμώνιο ( $\text{NH}_4^+$ )	0,5 mg/L	<0,05
Νιτρικά ( $\text{NO}_3^-$ )	50 mg/L	<5
Νιτρώδη ( $\text{NO}_2^-$ )	0,5 mg/L	<0,005
Σκληρότητα	mg/L $\text{CaCO}_3$	356
Θολερότητα	<1 NTU	<0,1
Γεύση	Αποδεκτή στους καταναλωτές και άνευ ασυνήθους μεταβολής	Άνευ
Οσμή	Αποδεκτή στους καταναλωτές και άνευ ασυνήθους μεταβολής	Άνευ
Χρώμα	Αποδεκτή στους καταναλωτές και άνευ ασυνήθους μεταβολής	-

**ΠΑΡΑΤΗΡΗΣΕΙΣ:** Σύμφωνα με τους όρους της Υ2/2600/2001,Φ.Ε.Κ 892B/11-7-2001,τροπ.Φ.Ε.Κ.1082B/14-8-2001,τροπ.Φ.Ε.Κ 630B/26-4-2007.

Ο Τεχνικός Υπεύθυνος

Λάμπρος Νούσης

Βιολόγος – Δρ. Βιοχημείας

<b>ΕΚΘΕΣΗ ΦΥΣΙΚΟΧΗΜΙΚΗΣ ΔΟΚΙΜΗΣ</b>	<b>E-15-3</b>
Συντάχθηκε από: Νούσας Λάμπρος Αναθεωρήθηκε από: Νούσας Λ, Δημολιάτης Ι. Εγκρίθηκε από: Δημολιάτης Ι. Διευθυντής Εργαστηρίου	Έκδοση αναθεώρησης: 4 Ημ/νία έκδοσης αναθεώρησης: 01/12/14

ΕΛΛΗΝΙΚΗ ΔΗΜΟΚΡΑΤΙΑ ΠΑΝ/ΜΙΟ ΙΩΑΝΝΙΝΩΝ Σχολή Επιστημών Υγείας Τμήμα Ιατρικής Εργαστήριο Υγιεινής και Επιδημιολογίας Μον. Περιβαλλοντικής Μικροβιολογίας Τηλ./Fax: (+30) 2651007604/2651007853		HELLENIC REPUBLIC UNIVERSITY OF IOANNINA School of Health Sciences Faculty of Medicine Department of Hygiene and Epidemiology Environmental Microbiology Unit Tel./Fax: (+30)2651007604/2651007853
--	---	--

## **ΠΙΣΤΟΠΟΙΗΤΙΚΟ ΦΥΣΙΚΟΧΗΜΙΚΗΣ ΕΞΕΤΑΣΗΣ**

<b>ΦΟΡΕΑΣ:</b> ΔΕΥΑ ΗΓΟΥΜΕΝΙΤΣΑΣ	
Αρ. Πρωτ. Παραγγελίας: Φ1121/2017	
Αρ. δείγματος: -	
Προέλευση δείγματος: ΗΓΟΥΜΕΝΙΤΣΑ – 1 <sup>ο</sup> ΛΥΚΕΙΟ	
Περιγραφή δείγματος: ΔΕΞΑΜΕΝΗ – ΒΡΥΣΗ ΔΙΚΤΥΟΥ	
Ημ/νία δειγ/ψίας: 26/04/2017	
Ημ/νία παραλαβής: 26/04/2017	Ωρα: 17:30
Ημ/νία διεξ/γής αναλύσεων Από: 26/04/2017	Έως: 29/04/2017
Ημ/νία έκδοσης: 08/05/2017	
Διαδικασία δειγματοληψίας: ΔΕΥΑ ΗΓΟΥΜΕΝΙΤΣΑΣ	
Κατάσταση παραλαβής δείγματος: ΚΑΛΗ Θερμοκρασία παραλαβής: 9 °C	

***Όροι χρήσης:** Τα αποτελέσματα των αναλύσεων αντιστοιχούν στα παραπάνω δείγματα. Δεν επιτρέπεται η αποσπασματική χρήση ή αναπαραγωγή των φυσικοχημικών εκθέσεων μερικώς ή ολικώς χωρίς τη γραπτή έκθεση του Εργαστηρίου Υγιεινής και Επιδημιολογίας*

<b>ΕΚΘΕΣΗ ΦΥΣΙΚΟΧΗΜΙΚΗΣ ΔΟΚΙΜΗΣ</b>	<b>E-15-3</b>
Συντάχθηκε από: Νούσης Λάμπρος Αναθεωρήθηκε από: Νούσης Λ, Δημολιάτης Ι. Εγκρίθηκε από: Δημολιάτης Ι. Διευθυντής Εργαστηρίου	Έκδοση αναθεώρησης: 4 Ημ/νία έκδοσης αναθεώρησης: 01/12/14

ΕΛΛΗΝΙΚΗ ΔΗΜΟΚΡΑΤΙΑ  
ΠΑΝ/ΜΙΟ ΙΩΑΝΝΙΝΩΝ  
Σχολή Επιστημών Υγείας  
Τμήμα Ιατρικής  
Εργαστήριο Υγιεινής και Επιδημιολογίας  
Μον. Περιβαλλοντικής Μικροβιολογίας  
Τηλ./Fax: (+30) 2651007604/2651007853



HELLENIC REPUBLIC  
UNIVERSITY OF IOANNINA  
School of Health Sciences  
Faculty of Medicine  
Department of Hygiene and Epidemiology  
Environmental Microbiology Unit  
Tel./Fax: (+30)2651007604/2651007853

## ΠΙΣΤΟΠΟΙΗΤΙΚΟ ΦΥΣΙΚΟΧΗΜΙΚΗΣ ΕΞΕΤΑΣΗΣ (2017)

**ΚΩΔΙΚΟΣ ΔΕΙΓΜΑΤΟΣ: Φ1121**

ΠΑΡΑΜΕΤΡΟΣ	ΑΝΩΤΑΤΑ ΟΡΙΑ	ΑΠΟΤΕΛΕΣΜΑ
Υπολ. χλώριο	0,2 (Επιθυμητό)	0,12
pH	6,5-9,5	7,53
Αγωγιμότητα	2500 $\mu\text{S}/\text{cm}$	702
T.D.S.	-	441
Αμμώνιο ( $\text{NH}_4^+$ )	0,5 mg/L	<0,05
Νιτρικά ( $\text{NO}_3^-$ )	50 mg/L	<5
Νιτρώδη ( $\text{NO}_2^-$ )	0,5 mg/L	<0,005
Σκληρότητα	mg/L $\text{CaCO}_3$	318
Θολερότητα	<1 NTU	<0,1
Γεύση	Αποδεκτή στους καταναλωτές και άνευ ασυνήθους μεταβολής	Άνευ
Οσμή	Αποδεκτή στους καταναλωτές και άνευ ασυνήθους μεταβολής	Άνευ
Χρώμα	Αποδεκτή στους καταναλωτές και άνευ ασυνήθους μεταβολής	-

**ΠΑΡΑΤΗΡΗΣΕΙΣ:** Σύμφωνα με τους όρους της Υ2/2600/2001,Φ.Ε.Κ 892B/11-7-2001,τροπ.Φ.Ε.Κ.1082B/14-8-2001,τροπ.Φ.Ε.Κ 630B/26-4-2007.

Ο Τεχνικός Υπεύθυνος

Λάμπρος Νούσης

Βιολόγος – Δρ. Βιοχημείας